

**ANEXO NOMENCLADOR ACTIVIDADES COMERCIALES, INDUSTRIALES Y DE SERVICIOS**

| CODIGO | ACTIVIDAD  | ALIC. | MINIMO ANUAL EN \$ SEGUN CATEGORIA |              |              |
|--------|--|-------|------------------------------------|--------------|--------------|
|        |  |       | A                                  | B            | C            |
| 11000  |  |       |                                    |              |              |
| 0      | <b>AGRICULTURA Y GANADERIA</b>   |       |                                    |              |              |
| 0.11   | Cultivos de cereales y otros cultivos no clasificados en otra parte                          | 2     | \$597,900.00                       | \$426,600.00 | \$220,200.00 |
| 0.12   | Cultivos de hortalizas y legumbres, especialidades hortícolas y productos de vivero          | 2     | \$597,900.00                       | \$426,600.00 | \$220,200.00 |
| 0.13   | Cultivos de frutas, nueces, plantas cuyas hojas se utilizan para preparar bebidas y especias | 2     | \$597,900.00                       | \$426,600.00 | \$220,200.00 |
| 0.14   | Producción de semillas híbridas y otras formas de propagación de cultivos agrícolas          | 2     | \$597,900.00                       | \$426,600.00 | \$220,200.00 |
| 0.21   | Cría, invernada y engorde de ganado bovino   | 2     | \$597,900.00                       | \$426,600.00 | \$220,200.00 |
| 0.22   | Cría de ganado ovino   | 2     | \$597,900.00                       | \$426,600.00 | \$220,200.00 |
| 0.23   | Cría de ganado porcino   | 2     | \$597,900.00                       | \$426,600.00 | \$220,200.00 |
| 0.24   | Cría de ganado equino  | 2     | \$597,900.00                       | \$426,600.00 | \$220,200.00 |
| 0.25   | Cría de ganado caprino   | 2     | \$597,900.00                       | \$426,600.00 | \$220,200.00 |
| 0.26   | Cría de ganado para la producción de leche, lana y pelos                                     | 2     | \$597,900.00                       | \$426,600.00 | \$220,200.00 |
| 0.3    | Cría de ganado no clasificado en otra parte  | 2     | \$597,900.00                       | \$426,600.00 | \$220,200.00 |
| 0.31   | Cría de aves de corral   | 2     | \$597,900.00                       | \$426,600.00 | \$220,200.00 |
| 0.32   | Producción de huevos   | 2     | \$597,900.00                       | \$426,600.00 | \$220,200.00 |
| 0.41   | Apicultura   | 2     | \$597,900.00                       | \$426,600.00 | \$220,200.00 |



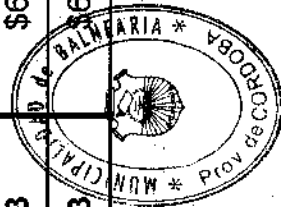
|       |   |   |              |              |              |
|-------|---|---|--------------|--------------|--------------|
| 0.51  | Cría de otros animales y obtención de productos de origen animal no clasificado en otra parte | 2 | \$597,900.00 | \$426,600.00 | \$220,200.00 |
| 0.98  | Producción Agrícola - Ganadera. Ventas a Consumidor Final                                     | 2 | \$597,900.00 | \$426,600.00 | \$220,200.00 |
| 12000 |   |   |              |              |              |
| 0     | SILVICULTURA Y EXTRACCION DE MADERA   |   | \$597,900.00 | \$426,600.00 | \$220,200.00 |
| 0.1   | Explotación de viveros forestales   | 2 | \$597,900.00 | \$426,600.00 | \$220,200.00 |
| 0.2   | Extracción de productos forestales  | 2 | \$597,900.00 | \$426,600.00 | \$220,200.00 |
| 0.98  | Silvicultura y Extracción de Madera. Ventas a Consumidor Final                                | 2 | \$597,900.00 | \$426,600.00 | \$220,200.00 |
| 13000 |   |   |              |              |              |
| 0     | CAZA ORDINARIA O MEDIANTE TRAMPAS Y REPOBLACIÓN DE ANIMALES                                   |   |              |              |              |
| 0.98  | Caza. Ventas a Consumidor Final   | 2 | \$597,900.00 | \$426,600.00 | \$220,200.00 |
| 14000 |   |   |              |              |              |
| 0     | PESCA   |   | \$597,900.00 | \$426,600.00 | \$220,200.00 |
| 0.1   | Pesca y recolección de productos acuáticos  | 2 | \$597,900.00 | \$426,600.00 | \$220,200.00 |
| 0.2   | Explotación de criaderos de peces, granjas piscícolas y otros frutos acuáticos                | 2 | \$597,900.00 | \$426,600.00 | \$220,200.00 |
| 0.98  | Pesca. Ventas a Consumidor Final.   | 2 | \$597,900.00 | \$426,600.00 | \$220,200.00 |
| 24000 |   |   |              |              |              |



|       |   |   |  |              |              |              |
|-------|---|---|--|--------------|--------------|--------------|
| 0     | EXTRACCION DE PIEDRA, ARCILLA Y ARENA   |   |  | \$597,900.00 | \$426,600.00 | \$220,200.00 |
| 0.1   | Extracción de piedra, arena y arcilla, excepto rocas ornamentales                   | 2 |  | \$597,900.00 | \$426,600.00 | \$220,200.00 |
| 0.2   | Extracción de rocas ornamentales  | 2 |  | \$597,900.00 | \$426,600.00 | \$220,200.00 |
| 0.98  | Extracción de piedra, arcilla y arena. Ventas a Consumidor Final.                   | 2 |  | \$597,900.00 | \$426,600.00 | \$220,200.00 |
|       | <b>INDUSTRIAS</b>   |   |  |              |              |              |
| 31000 |   |   |  |              |              |              |
| 0     | <b>INDUSTRIA MANUFACTURERA DE PRODUCTOS ALIMENTICIOS, BEBIDAS Y</b>                 |   |  |              |              |              |
| 0.01  | Matanza de ganado, preparación y conservación de carne (sin exclusiones)            | 3 |  | \$854,400.00 | \$597,900.00 | \$220,200.00 |
| 0.02  | Elaboración de sopas y concentrados   | 3 |  | \$854,400.00 | \$597,900.00 | \$220,200.00 |
| 0.03  | Elaboración de fiambres y embutidos   | 3 |  | \$854,400.00 | \$597,900.00 | \$220,200.00 |
| 0.04  | Producción y procesamiento de carne de aves   | 3 |  | \$854,400.00 | \$597,900.00 | \$220,200.00 |
| 0.05  | Matanza de animales no clasificados en otra parte y procesamiento de su carne       | 3 |  | \$854,400.00 | \$597,900.00 | \$220,200.00 |
| 0.06  | Elaboración de productos de origen animal, excepto carne                            | 3 |  | \$854,400.00 | \$597,900.00 | \$220,200.00 |
| 0.11  | Elaboración de leche en polvo, quesos y otros productos lácteos                     | 3 |  | \$854,400.00 | \$597,900.00 | \$220,200.00 |
| 0.12  | Elaboración de helados  | 3 |  | \$854,400.00 | \$597,900.00 | \$220,200.00 |
| 0.13  | Elaboración de dulces, mermeladas y jaleas  | 3 |  | \$854,400.00 | \$597,900.00 | \$220,200.00 |
| 0.21  | Molienda de trigo   | 3 |  | \$854,400.00 | \$597,900.00 | \$220,200.00 |
| 0.22  | Elaboración de productos de panadería y confitería, excluido galletitas y bizcochos | 3 |  | \$854,400.00 | \$597,900.00 | \$220,200.00 |



|      |   |   |              |              |              |
|------|---|---|--------------|--------------|--------------|
| 0.23 | Elaboración de Galletitas y bizcochos   | 3 | \$854,400.00 | \$597,900.00 | \$220,200.00 |
| 0.24 | Fábricas y Refinerías de azúcar   | 3 | \$854,400.00 | \$597,900.00 | \$220,200.00 |
| 0.25 | Elaboración de cacao, productos de chocolate y artículos de confitería                      | 3 | \$854,400.00 | \$597,900.00 | \$220,200.00 |
| 0.27 | Elaboración de pastas alimenticias frescas  | 3 | \$630,600.00 | \$458,700.00 | \$220,200.00 |
| 0.28 | Elaboración de pastas alimenticias secas  | 3 | \$630,600.00 | \$458,700.00 | \$220,200.00 |
| 0.31 | Preparación de arroz (descascaración, pulido, etc.)   | 3 | \$630,600.00 | \$458,700.00 | \$220,200.00 |
| 0.32 | Molienda de yerba mate  | 3 | \$630,600.00 | \$458,700.00 | \$220,200.00 |
| 0.33 | Elaboración de concentrados de café, té y mate  | 3 | \$630,600.00 | \$458,700.00 | \$220,200.00 |
| 0.34 | Tostado, torrado y molienda de café y especias  | 3 | \$630,600.00 | \$458,700.00 | \$220,200.00 |
| 0.35 | Preparación de hojas de té  | 3 | \$630,600.00 | \$458,700.00 | \$220,200.00 |
| 0.36 | Selección y tostado de maní   | 3 | \$630,600.00 | \$458,700.00 | \$220,200.00 |
| 0.41 | Elaboración de pescado, moluscos, crustáceos y otros productos de pescado                   | 3 | \$630,600.00 | \$458,700.00 | \$220,200.00 |
| 0.43 | Elaboración y refinación de aceites y grasas vegetales                                      | 3 | \$630,600.00 | \$458,700.00 | \$220,200.00 |
| 0.44 | Elaboración de almidones y productos derivados del almidón (incluye elaboración de glucosa) | 3 | \$630,600.00 | \$458,700.00 | \$220,200.00 |
| 0.45 | Elaboración de alimentos para animales  | 3 | \$630,600.00 | \$458,700.00 | \$220,200.00 |
| 0.46 | Elaboración y molienda de hierbas aromáticas y especias                                     | 3 | \$630,600.00 | \$458,700.00 | \$220,200.00 |
| 0.51 | Elaboración y envasado de frutas, hortalizas y legumbres (incluye jugos naturales y sus     | 3 | \$630,600.00 | \$458,700.00 | \$220,200.00 |
| 0.52 | Molienda de legumbres y cereales (excluido el trigo)  | 3 | \$630,600.00 | \$458,700.00 | \$220,200.00 |
| 0.61 | Elaboración de hielo  | 3 | \$630,600.00 | \$458,700.00 | \$220,200.00 |
| 0.71 | Elaboración de productos alimenticios no clasificados en otra parte                         | 3 | \$630,600.00 | \$458,700.00 | \$220,200.00 |




|       |   |   |              |              |              |
|-------|---|---|--------------|--------------|--------------|
| 0.81  | Destilación de alcohol etílico  | 3 | \$630,600.00 | \$458,700.00 | \$220,200.00 |
| 0.83  | Elaboración de vinos  | 3 | \$630,600.00 | \$458,700.00 | \$220,200.00 |
| 0.84  | Elaboración de sidra y otras bebidas alcohólicas fermentadas a partir de frutas | 3 | \$630,600.00 | \$458,700.00 | \$220,200.00 |
| 0.85  | Elaboración de malta, cerveza y bebidas malteadas                               | 3 | \$630,600.00 | \$458,700.00 | \$220,200.00 |
| 0.88  | Elaboración de soda y aguas   | 3 | \$630,600.00 | \$458,700.00 | \$220,200.00 |
| 0.89  | Elaboración de bebidas gaseosas, excepto soda                                   | 3 | \$630,600.00 | \$458,700.00 | \$220,200.00 |
| 0.9   | Elaboración de jugos envasados concentrados y otras bebidas no alcohólicas      | 3 | \$630,600.00 | \$458,700.00 | \$220,200.00 |
| 0.91  | Preparación de hojas de tabaco  | 3 | \$630,600.00 | \$458,700.00 | \$220,200.00 |
| 0.92  | Elaboración de cigarrillos  | 3 | \$630,600.00 | \$458,700.00 | \$220,200.00 |
| 0.99  | Elaboración de otros productos de tabaco  | 3 | \$630,600.00 | \$458,700.00 | \$220,200.00 |
| 31001 |   |   |              |              |              |
| 0     | <b>ELABORACIÓN DE PAN</b>   |   |              |              |              |
| 0.98  | Elaboración de Pan. Ventas a Consumidor Final                                   | 3 | \$630,600.00 | \$458,700.00 | \$220,200.00 |
| 32000 |   |   |              |              |              |
| 0     | <b>FABRICACIÓN DE TEXTILES, PRENDAS DE VESTIR E INDUSTRIA DEL CUERO</b>         |   |              |              |              |
| 0.01  | Preparación de fibras de algodón  | 3 | \$630,600.00 | \$458,700.00 | \$220,200.00 |
| 0.02  | Preparación de fibras textiles vegetales (excepto algodón)                      | 3 | \$630,600.00 | \$458,700.00 | \$220,200.00 |
| 0.03  | Lavaderos de lana   | 3 | \$630,600.00 | \$458,700.00 | \$220,200.00 |
| 0.04  | Hilado de fibras textiles. Hilanderías  | 3 | \$630,600.00 | \$458,700.00 | \$220,200.00 |



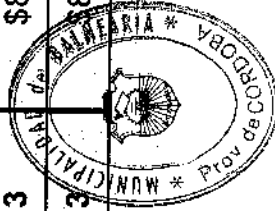
|      |  |   |              |              |              |
|------|--|---|--------------|--------------|--------------|
| 0.05 | Acabado de fibras textiles, excepto tejidos de punto.                                    | 3 | \$630,600.00 | \$458,700.00 | \$220,200.00 |
| 0.06 | Tejidos de fibras textiles. Tejedurías   | 3 | \$630,600.00 | \$458,700.00 | \$220,200.00 |
| 0.1  | Fabricación de productos de tejeduría no clasificados en otra parte                      | 3 | \$630,600.00 | \$458,700.00 | \$220,200.00 |
| 0.11 | Confección de ropa de cama y mantelería  | 3 | \$630,600.00 | \$458,700.00 | \$220,200.00 |
| 0.12 | Confección de bolsas de materiales textiles para productos a granel                      | 3 | \$630,600.00 | \$458,700.00 | \$220,200.00 |
| 0.13 | Confección de artículos de lona y sucedáneos de lona                                     | 3 | \$630,600.00 | \$458,700.00 | \$220,200.00 |
| 0.14 | Confección de frazadas, mantas, ponchos, etc.  | 3 | \$630,600.00 | \$458,700.00 | \$220,200.00 |
| 0.2  | Otros artículos confeccionados de materiales textiles (excepto prendas de vestir)        | 3 | \$630,600.00 | \$458,700.00 | \$220,200.00 |
| 0.21 | Fabricación de tejidos y artículos de punto  | 3 | \$630,600.00 | \$458,700.00 | \$220,200.00 |
| 0.22 | Acabado de tejidos de punto  | 3 | \$630,600.00 | \$458,700.00 | \$220,200.00 |
| 0.23 | Fabricación de medias  | 3 | \$630,600.00 | \$458,700.00 | \$220,200.00 |
| 0.24 | Fabricación de alfombras y tapices   | 3 | \$630,600.00 | \$458,700.00 | \$220,200.00 |
| 0.25 | Cordelería   | 3 | \$630,600.00 | \$458,700.00 | \$220,200.00 |
| 0.3  | Fabricación de textiles no clasificados en otra parte                                    | 3 | \$630,600.00 | \$458,700.00 | \$220,200.00 |
| 0.31 | Confección de camisas (excepto de trabajo)   | 3 | \$630,600.00 | \$458,700.00 | \$220,200.00 |
| 0.32 | Confección de prendas de vestir (excepto de piel, cuero, camisas e impermeables)         | 3 | \$630,600.00 | \$458,700.00 | \$220,200.00 |
| 0.33 | Confección de prendas de vestir de piel  | 3 | \$630,600.00 | \$458,700.00 | \$220,200.00 |
| 0.34 | Confección de prendas y accesorios de vestir de cuero                                    | 3 | \$630,600.00 | \$458,700.00 | \$220,200.00 |
| 0.35 | Confección de impermeables y pilotos   | 3 | \$630,600.00 | \$458,700.00 | \$220,200.00 |
| 0.36 | Confección de accesorios para vestir, uniformes, guardapolvos y otras prendas especiales | 3 | \$630,600.00 | \$458,700.00 | \$220,200.00 |



|              |  |   |              |              |              |
|--------------|--|---|--------------|--------------|--------------|
| 0.41         | Curtiembres  | 3 | \$630,600.00 | \$458,700.00 | \$220,200.00 |
| 0.42         | Saladeros y peladeros de cuero   | 3 | \$630,600.00 | \$458,700.00 | \$220,200.00 |
| 0.45         | Fabricación de carteras para mujer   | 3 | \$630,600.00 | \$458,700.00 | \$220,200.00 |
| 0.5          | Fabricación de otros productos de cuero y sucedáneos del cuero (excepto calzado y prendas) | 3 | \$630,600.00 | \$458,700.00 | \$220,200.00 |
| 0.51         | Fabricación de calzado de cuero, excepto el ortopédico                                     | 3 | \$630,600.00 | \$458,700.00 | \$220,200.00 |
| 0.52         | Fabricación de calzado de tela, caucho y/o material sintético                              | 3 | \$630,600.00 | \$458,700.00 | \$220,200.00 |
| 0.53         | Fabricación de calzado de seguridad  | 3 | \$630,600.00 | \$458,700.00 | \$220,200.00 |
| 0.54         | Fabricación de partes de calzado   | 3 | \$630,600.00 | \$458,700.00 | \$220,200.00 |
| 0.6          | Otros calzados no clasificados en otra parte   | 3 | \$630,600.00 | \$458,700.00 | \$220,200.00 |
| <b>33000</b> |  |   |              |              |              |
| <b>0</b>     | <b>INDUSTRIA DE LA MADERA Y PRODUCTOS DE LA MADERA</b>                                     |   |              |              |              |
| 0.01         | Aserraderos y otros talleres para preparar la madera                                       | 3 | \$854,400.00 | \$597,900.00 | \$220,200.00 |
| 0.02         | Carpintería de obra de madera (puertas, ventanas, etc.)                                    | 3 | \$854,400.00 | \$597,900.00 | \$220,200.00 |
| 0.03         | Fabricación de muebles y partes de muebles, principalmente de madera                       | 3 | \$854,400.00 | \$597,900.00 | \$220,200.00 |
| 0.04         | Fabricación de viviendas prefabricadas principalmente de madera                            | 3 | \$854,400.00 | \$597,900.00 | \$220,200.00 |
| 0.05         | Maderas terciadas y aglomerados  | 3 | \$854,400.00 | \$597,900.00 | \$220,200.00 |
| 0.06         | Fabricación de hojas de madera laminadas   | 3 | \$854,400.00 | \$597,900.00 | \$220,200.00 |
| 0.07         | Fabricación de envases de madera   | 3 | \$854,400.00 | \$597,900.00 | \$220,200.00 |
| 0.08         | Fabricación de productos de corcho y artículos de cestería                                 | 3 | \$854,400.00 | \$597,900.00 | \$220,200.00 |

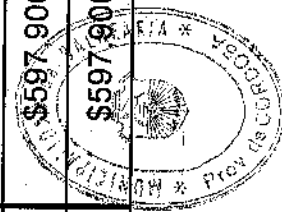


|              |  |   |              |              |              |
|--------------|--|---|--------------|--------------|--------------|
| 0.09         | Fabricación de ataúdes   | 3 | \$854,400.00 | \$597,900.00 | \$220,200.00 |
| 0.15         | Fabricación de productos de madera no clasificados en otra parte                             | 3 | \$854,400.00 | \$597,900.00 | \$220,200.00 |
| 0.21         | Fabricación de carbon de leña y otros productos derivados del proceso                        | 3 | \$854,400.00 | \$597,900.00 | \$220,200.00 |
| 0.98         | Industria de la madera, y productos de madera. Ventas a Consumidor Final                     | 3 | \$854,400.00 | \$597,900.00 | \$220,200.00 |
| <b>34000</b> |  |   |              |              |              |
| <b>0</b>     | <b>FABRICACION DE PAPEL Y PRODUCTOS DE PAPEL, IMPRENTAS Y EDITORIALES</b>                    |   |              |              |              |
| 0.01         | Fabricación de pasta para papel, de madera, de papel y cartón                                | 3 | \$854,400.00 | \$597,900.00 | \$220,200.00 |
| 0.02         | Fabricación de papel y cartón  | 3 | \$854,400.00 | \$597,900.00 | \$220,200.00 |
| 0.03         | Fabricación de envases de papel y cartón   | 3 | \$854,400.00 | \$597,900.00 | \$220,200.00 |
| 0.1          | Fabricación de artículos de pulpa de papel y cartón no clasificado en otra parte             | 3 | \$854,400.00 | \$597,900.00 | \$220,200.00 |
| 0.11         | Imprenta y encuadernación  | 3 | \$854,400.00 | \$597,900.00 | \$220,200.00 |
| 0.12         | Impresión de diarios y revistas  | 3 | \$854,400.00 | \$597,900.00 | \$220,200.00 |
| 0.2          | Electrotipia y otros servicios relacionados con la imprenta                                  | 3 | \$854,400.00 | \$597,900.00 | \$220,200.00 |
| 0.21         | Edición de libros, folletos, partituras y otras publicaciones                                | 3 | \$854,400.00 | \$597,900.00 | \$220,200.00 |
| 0.22         | Edición de periódicos y revistas   | 3 | \$854,400.00 | \$597,900.00 | \$220,200.00 |
| 0.29         | Otras publicaciones periódicas   | 3 | \$854,400.00 | \$597,900.00 | \$220,200.00 |
| 0.3          | Otras ediciones no gráficas:   | 3 | \$854,400.00 | \$597,900.00 | \$220,200.00 |
| 0.31         | Edición de grabaciones sonoras   | 3 | \$854,400.00 | \$597,900.00 | \$220,200.00 |
| 0.32         | Reproducción de grabaciones, excepto Código 84100.10   | 3 | \$854,400.00 | \$597,900.00 | \$220,200.00 |
| 0.98         | Fabricación de papel y productos de papel, imprentas, editoriales. Ventas a Consumidor Final | 3 | \$854,400.00 | \$597,900.00 | \$220,200.00 |






|       |   |   |              |              |              |  |  |  |
|-------|---|---|--------------|--------------|--------------|--|--|--|
| 35000 | FABRICACION DE SUSTANCIAS QUIMICAS Y DE PRODUCTOS QUIMICOS DERIVADOS DEL PETRÓLEO Y DEL CARRÓN DE CALIJO Y DE |   |              |              |              |  |  |  |
| 0     |   |   |              |              |              |  |  |  |
| 0.01  | Fabricación de sustancias químicas básicas (excepto abonos y compuestos de nitrógeno)                         | 3 | \$597,900.00 | \$426,600.00 | \$220,200.00 |  |  |  |
| 0.02  | Fabricación de abonos y compuestos de nitrógenos  | 3 | \$597,900.00 | \$426,600.00 | \$220,200.00 |  |  |  |
| 0.03  | Fabricación de plásticos en formas primarias y caucho sintético   | 3 | \$597,900.00 | \$426,600.00 | \$220,200.00 |  |  |  |
| 0.04  | Fabricación de resinas sintéticas   | 3 | \$597,900.00 | \$426,600.00 | \$220,200.00 |  |  |  |
| 0.05  | Fabricación de fibras manufacturadas no textiles  | 3 | \$597,900.00 | \$426,600.00 | \$220,200.00 |  |  |  |
| 0.06  | Fabricación de pinturas, barnices y lacas (excepto tintas)  | 3 | \$597,900.00 | \$426,600.00 | \$220,200.00 |  |  |  |
| 0.07  | Fabricación de plaguicidas y productos químicos de uso agropecuario   | 3 | \$597,900.00 | \$426,600.00 | \$220,200.00 |  |  |  |
| 0.08  | Fabricación de otros productos de revestimiento   | 3 | \$597,900.00 | \$426,600.00 | \$220,200.00 |  |  |  |
| 0.11  | Fabricación de medicamentos de uso humano y productos farmacéuticos   | 3 | \$597,900.00 | \$426,600.00 | \$220,200.00 |  |  |  |
| 0.12  | Fabricación de medicamentos de uso veterinario  | 3 | \$597,900.00 | \$426,600.00 | \$220,200.00 |  |  |  |
| 0.13  | Fabricación de productos para uso de laboratorio y productos botánicos  | 3 | \$597,900.00 | \$426,600.00 | \$220,200.00 |  |  |  |
| 0.14  | Producción de aceites esenciales en general   | 3 | \$597,900.00 | \$426,600.00 | \$220,200.00 |  |  |  |
| 0.15  | Fabricación de jabones (excepto de tocador) y preparados de limpieza  | 3 | \$597,900.00 | \$426,600.00 | \$220,200.00 |  |  |  |
| 0.16  | Fabricación de jabones de tocador, cosm., perfumes y otros pro. de higiene y tocador                          | 3 | \$597,900.00 | \$426,600.00 | \$220,200.00 |  |  |  |
| 0.21  | Fabricación de agua lavandina   | 3 | \$597,900.00 | \$426,600.00 | \$220,200.00 |  |  |  |
| 0.22  | Fabricación de tinta para imprenta  | 3 | \$597,900.00 | \$426,600.00 | \$220,200.00 |  |  |  |
| 0.23  | Fabricación de fósforos   | 3 | \$597,900.00 | \$426,600.00 | \$220,200.00 |  |  |  |



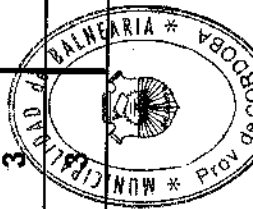
|       |   |   |              |              |              |
|-------|---|---|--------------|--------------|--------------|
| 0.24  | Fabricación de explosivos   | 3 | \$597,900.00 | \$426,600.00 | \$220,200.00 |
| 0.3   | Fabricación de productos químicos no clasificados en otra parte (incluye fabricación de sales, tintas | 3 | \$597,900.00 | \$426,600.00 | \$220,200.00 |
| 0.31  | Elaboración de productos derivados del carbón   | 3 | \$597,900.00 | \$426,600.00 | \$220,200.00 |
| 0.35  | Fabricación de productos de la refinación del petróleo (excepto la producción de combustibles         | 3 | \$597,900.00 | \$426,600.00 | \$220,200.00 |
| 0.41  | Fabricación de cámaras y cubiertas  | 3 | \$597,900.00 | \$426,600.00 | \$220,200.00 |
| 0.42  | Recauchutaje y vulcanización de cubiertas   | 3 | \$597,900.00 | \$426,600.00 | \$220,200.00 |
| 0.5   | Fabricación de productos de caucho no clasificados en otra parte                                      | 3 | \$597,900.00 | \$426,600.00 | \$220,200.00 |
| 0.51  | Fabricación de productos plásticos, excepto muebles   | 3 | \$597,900.00 | \$426,600.00 | \$220,200.00 |
| 0.97  | Fabricación de Agroquímicos, Plaguicidas y Fertilizantes Ventas a consumidor final                    | 3 | \$597,900.00 | \$426,600.00 | \$220,200.00 |
| 0.98  | Fabricación sustancias químicas y productos químicos Ventas a Consumidor Final                        | 3 | \$597,900.00 | \$426,600.00 | \$220,200.00 |
| 36000 |   |   |              |              |              |
|       | <b>FABRICACION DE PRODUCTOS MINERALES</b>   |   |              |              |              |
|       | <b>NO METÁLICOS - EXCEPTO DERIVADOS DEL</b>   |   |              |              |              |
| 0     |   |   |              |              |              |
| 0.01  | Fabricación de productos de cerámica no refractaria para uso no estructural                           | 3 | \$854,400.00 | \$597,900.00 | \$220,200.00 |
| 0.05  | Fabricación de productos de cerámica refractaria  | 3 | \$854,400.00 | \$597,900.00 | \$220,200.00 |
| 0.08  | Fabricación de productos de arcilla y cerámica no refractaria para uso estructural                    | 3 | \$854,400.00 | \$597,900.00 | \$220,200.00 |
| 0.11  | Fabricación de vidrio y productos de vidrio   | 3 | \$854,400.00 | \$597,900.00 | \$220,200.00 |
| 0.21  | Elaboración de cemento  | 3 | \$854,400.00 | \$597,900.00 | \$220,200.00 |
| 0.22  | Elaboración de cal  | 3 | \$854,400.00 | \$597,900.00 | \$220,200.00 |



|       |  |   |              |              |              |
|-------|--|---|--------------|--------------|--------------|
| 0.23  | Elaboración de yeso  | 3 | \$854,400.00 | \$597,900.00 | \$220,200.00 |
| 0.24  | Fabricación de artículos de cemento, fibrocemento y yeso -excento mosaico                    | 3 | \$854,400.00 | \$597,900.00 | \$220,200.00 |
| 0.25  | Fabricación de mosaicos  | 3 | \$854,400.00 | \$597,900.00 | \$220,200.00 |
| 0.26  | Fabricación de estructuras premoledadas de hormigón  | 3 | \$854,400.00 | \$597,900.00 | \$220,200.00 |
| 0.31  | Corte, tallado y acabado de la piedra (incluye mármoles, granitos, etc.)                     | 3 | \$854,400.00 | \$597,900.00 | \$220,200.00 |
| 0.46  | Fabricación de productos minerales no metálicos no clasificados en otra parte                | 3 | \$854,400.00 | \$597,900.00 | \$220,200.00 |
| 0.98  | Fabricación de productos minerales no metálicos. Ventas a Consumidor Final                   | 3 | \$854,400.00 | \$597,900.00 | \$220,200.00 |
| 36001 |  |   |              |              |              |
| 0     | INDUSTRIALIZACIÓN DE COMBUSTIBLES LÍQUIDOS Y GAS NATURAL COMPRIMIDO, SIN EXPENDIO AL PÚBLICO |   |              |              |              |
| 37000 |  |   | \$854,400.00 | \$597,900.00 | \$220,200.00 |
| 0     | INDUSTRIAS METÁLICAS BÁSICAS   |   |              |              |              |
| 0.01  | Industrias metálicas básicas de hierro y acero   | 3 | \$854,400.00 | \$597,900.00 | \$220,200.00 |
| 0.02  | Fabricación de productos primarios de metales ferrosos y metales no ferrosos                 | 3 | \$854,400.00 | \$597,900.00 | \$220,200.00 |
| 0.03  | Fundición de hierro y acero  | 3 | \$854,400.00 | \$597,900.00 | \$220,200.00 |
| 0.04  | Fundición de metales no ferrosos   | 3 | \$854,400.00 | \$597,900.00 | \$220,200.00 |
| 0.98  | Industrias metálicas básicas. Ventas a Consumidor Final                                      | 3 | \$854,400.00 | \$597,900.00 | \$220,200.00 |
| 38000 |  |   |              |              |              |



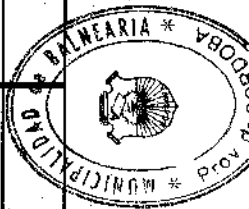
| <b>FABRICACION DE PRODUCTOS METALICOS, MAQUINARIAS Y EQUIPOS</b> |  |   |              |              |              |  |
|--|--|---|--------------|--------------|--------------|--|
| 0  | Fabricación de productos metalicos para uso estructural  | 3 | \$854,400.00 | \$597,900.00 | \$220,200.00 |  |
| 0.01   | Fabricación de productos de carpintería metálica   | 3 | \$854,400.00 | \$597,900.00 | \$220,200.00 |  |
| 0.02   | Forjado, prensado, estampado y laminado de metal: pulvimetalurgia  | 3 | \$854,400.00 | \$597,900.00 | \$220,200.00 |  |
| 0.03   | Tratamiento y revestimiento de metales, obras de ingeniería mecánica en general realizadas a cambio de una retribución o contrata (incluye | 3 | \$854,400.00 | \$597,900.00 | \$220,200.00 |  |
| 0.04   | Fabricación de cuchillería, herramientas manuales y artículos generales de ferretería  | 3 | \$854,400.00 | \$597,900.00 | \$220,200.00 |  |
| 0.05   | Fabricación de clavos y productos de bulonería   | 3 | \$854,400.00 | \$597,900.00 | \$220,200.00 |  |
| 0.06   | Fabricación de envases de hojalata   | 3 | \$854,400.00 | \$597,900.00 | \$220,200.00 |  |
| 0.07   | Fabricación de tejidos de alambre  | 3 | \$854,400.00 | \$597,900.00 | \$220,200.00 |  |
| 0.08   | Fabricación de tanques, depósitos y recipientes de metal   | 3 | \$854,400.00 | \$597,900.00 | \$220,200.00 |  |
| 0.09   | Fabricación de generadores de vapor, excepto calderas de agua caliente para calefacción central  | 3 | \$854,400.00 | \$597,900.00 | \$220,200.00 |  |
| 0.1  | Fabricación de otros productos elaborados de metal   | 3 | \$854,400.00 | \$597,900.00 | \$220,200.00 |  |
| 0.2  | Fabricación de motores y turbinas, excepto motores para aeronaves, vehículos automotores y   | 3 | \$854,400.00 | \$597,900.00 | \$220,200.00 |  |
| 0.21   | Fabricación de bombas, compresores, grifos y válvulas  | 3 | \$854,400.00 | \$597,900.00 | \$220,200.00 |  |
| 0.22   | Fabricación de cojinetes, engranajes, trenes de engranajes y piezas de transmisión   | 3 | \$854,400.00 | \$597,900.00 | \$220,200.00 |  |
| 0.23   | Fabricación de hornos, hogares y quemadores  | 3 | \$854,400.00 | \$597,900.00 | \$220,200.00 |  |
| 0.24   | Fabricación de equipo de elevación y manipulación  | 3 | \$854,400.00 | \$597,900.00 | \$220,200.00 |  |
| 0.25   | Fabricación de otros tipos de maquinaria de uso general  | 3 | \$854,400.00 | \$597,900.00 | \$220,200.00 |  |
| 0.3  | Fabricación de maquinaria agropecuaria y forestal  | 3 | \$854,400.00 | \$597,900.00 | \$220,200.00 |  |
| 0.31   | Fabricación de maquinaria agropecuaria y forestal  | 3 | \$854,400.00 | \$597,900.00 | \$220,200.00 |  |



|      |  |   |              |              |              |
|------|--|---|--------------|--------------|--------------|
| 0.32 | Fabricación de máquinas herramienta  | 3 | \$854,400.00 | \$597,900.00 | \$220,200.00 |
| 0.33 | Fabricación de maquinaria metalúrgica  | 3 | \$854,400.00 | \$597,900.00 | \$220,200.00 |
| 0.34 | Fabricación de maquinaria para la explotación de minas y canteras y para obras de construcción   | 3 | \$854,400.00 | \$597,900.00 | \$220,200.00 |
| 0.35 | Fabricación de maquinaria para la elaboración de alimentos, bebidas y tabaco   | 3 | \$854,400.00 | \$597,900.00 | \$220,200.00 |
| 0.36 | Fabricación de maquinaria para la elaboración de productos textiles, prendas de vestir y cueros  | 3 | \$854,400.00 | \$597,900.00 | \$220,200.00 |
| 0.37 | Fabricación de armas y municiones  | 3 | \$854,400.00 | \$597,900.00 | \$220,200.00 |
| 0.4  | Fabricación de otros tipos de maquinaria de uso especial   | 3 | \$854,400.00 | \$597,900.00 | \$220,200.00 |
| 0.45 | Fabricación de aparatos de uso doméstico   | 3 | \$854,400.00 | \$597,900.00 | \$220,200.00 |
| 0.55 | Fabricación de maquinaria de oficina, contabilidad e informática   | 3 | \$854,400.00 | \$597,900.00 | \$220,200.00 |
| 0.61 | Fabricación de motores, generadores y transformadores eléctricos   | 3 | \$854,400.00 | \$597,900.00 | \$220,200.00 |
| 0.62 | Fabricación de aparatos de distribución y control de energía eléctrica   | 3 | \$854,400.00 | \$597,900.00 | \$220,200.00 |
| 0.63 | Fabricación de hilos y cables aislados   | 3 | \$854,400.00 | \$597,900.00 | \$220,200.00 |
| 0.64 | Fabricación de acumuladores, de pilas y baterías primarias   | 3 | \$854,400.00 | \$597,900.00 | \$220,200.00 |
| 0.65 | Fabricación de lámparas eléctricas y equipos de iluminación  | 3 | \$854,400.00 | \$597,900.00 | \$220,200.00 |
| 0.71 | Fabricación de tubos y válvulas electrónicos y de otros componentes electrónicos   | 3 | \$854,400.00 | \$597,900.00 | \$220,200.00 |
| 0.72 | Fabricación de transmisores de radio y televisión y de aparatos para telefonía y telegrafía con hilos  | 3 | \$854,400.00 | \$597,900.00 | \$220,200.00 |
| 0.73 | Fabricación de receptores de radio y televisión, aparatos de grabación y reproducción de sonido y aparatos de otros tipos de equipo eléctrico no clasificado en otra parte | 3 | \$854,400.00 | \$597,900.00 | \$220,200.00 |
| 0.74 | Fabricación de equipo médico y quirúrgico y de aparatos ortopédicos  | 3 | \$854,400.00 | \$597,900.00 | \$220,200.00 |
| 0.81 | Fabricación de instrumentos y aparatos para medir, verificar, ensayar, navegar y otros fines, excepto el equipo de control de procesos                                     | 3 | \$854,400.00 | \$597,900.00 | \$220,200.00 |
| 0.82 |  | 3 | \$854,400.00 | \$597,900.00 | \$220,200.00 |



|       |   |   |              |              |              |
|-------|---|---|--------------|--------------|--------------|
| 0.83  | Fabricación de equipos de control de procesos industriales  | 3 | \$854,400.00 | \$597,900.00 | \$220,200.00 |
| 0.84  | Fabricación de instrumentos de óptica y equipo fotográfico  | 3 | \$854,400.00 | \$597,900.00 | \$220,200.00 |
| 0.85  | Fabricación de relojes  | 3 | \$854,400.00 | \$597,900.00 | \$220,200.00 |
| 0.86  | Fabricación de otros equipos no clasificados en otra parte  | 3 | \$854,400.00 | \$597,900.00 | \$220,200.00 |
| 0.89  | Fabricación de vehículos automotores (incluye fabricación de motores para automotores)                              | 3 | \$854,400.00 | \$597,900.00 | \$220,200.00 |
| 0.9   | Fabricación de carrocerías para vehículos automotores, fabricación de remolques y partes para ellos                 | 3 | \$854,400.00 | \$597,900.00 | \$220,200.00 |
| 0.91  | Fabricación de partes, piezas y accesorios para vehículos automotores y sus motores (incluye reparación de motores) | 3 | \$854,400.00 | \$597,900.00 | \$220,200.00 |
| 0.92  | Construcción y reparación de buques (incluye construcción de motores y piezas para navíos, etc.)                    | 3 | \$854,400.00 | \$597,900.00 | \$220,200.00 |
| 0.93  | Construcción y reparación de embarcaciones de recreo y deporte  | 3 | \$854,400.00 | \$597,900.00 | \$220,200.00 |
| 0.94  | Fabricación de locomotoras y de material rodante para ferrocarriles y tranvías                                      | 3 | \$854,400.00 | \$597,900.00 | \$220,200.00 |
| 0.95  | Fabricación de aeronaves y naves espaciales   | 3 | \$854,400.00 | \$597,900.00 | \$220,200.00 |
| 0.96  | Fabricación de motocicletas y similares   | 3 | \$854,400.00 | \$597,900.00 | \$220,200.00 |
| 0.97  | Fabricación de bicicletas y de sillones de rueda para inválidos   | 3 | \$854,400.00 | \$597,900.00 | \$220,200.00 |
| 0.98  | Fabricación de Productos metálicos, maquinarias y Equipos. Ventas a Consumidor Final                                | 3 | \$854,400.00 | \$597,900.00 | \$220,200.00 |
| 0.99  | Fabricación de otros tipos de equipo de transporte no clasificado en otra parte                                     | 3 | \$854,400.00 | \$597,900.00 | \$220,200.00 |
| 39000 |   |   |              |              |              |
| 0     | <b>OTRAS INDUSTRIAS MANUFACTURERAS</b>  |   |              |              |              |



|       |   |   |              |              |              |
|-------|---|---|--------------|--------------|--------------|
| 0.12  | Fabricación de muebles y partes de muebles, excepto los que son principalmente de madera  | 3 | \$854,400.00 | \$597,900.00 | \$220,200.00 |
| 0.21  | Fabricación de somiers y colchones  | 3 | \$854,400.00 | \$597,900.00 | \$220,200.00 |
| 0.31  | Fabricación de joyas y artículos conexos  | 3 | \$854,400.00 | \$597,900.00 | \$220,200.00 |
| 0.41  | Fabricación de instrumentos de música   | 3 | \$854,400.00 | \$597,900.00 | \$220,200.00 |
| 0.51  | Fabricación de artículos de deporte   | 3 | \$854,400.00 | \$597,900.00 | \$220,200.00 |
| 0.61  | Fabricación de juegos y juguetes  | 3 | \$854,400.00 | \$597,900.00 | \$220,200.00 |
| 0.71  | Reciclamiento de desperdicios y desechos metálicos  | 3 | \$854,400.00 | \$597,900.00 | \$220,200.00 |
| 0.75  | Reciclamiento de desperdicios y desechos no metálicos   | 3 | \$854,400.00 | \$597,900.00 | \$220,200.00 |
| 0.81  | Elaboración de combustible nuclear  | 3 | \$854,400.00 | \$597,900.00 | \$220,200.00 |
| 0.91  | Otras industrias manufactureras no clasificadas en otra parte   | 3 | \$854,400.00 | \$597,900.00 | \$220,200.00 |
| 0.98  | Otras industrias manufactureras. Ventas a consumidor final  | 3 | \$854,400.00 | \$597,900.00 | \$220,200.00 |
|       | <b>CONSTRUCCION</b>   |   |              |              |              |
| 40000 |   |   |              |              |              |
| 0     | <b>CONSTRUCCION</b>   |   |              |              |              |
| 10    | Preparación del terreno:  |   |              |              |              |
|       | Demolicion y voladura de edificios y de sus partes  | 3 | \$854,400.00 | \$597,900.00 | \$220,200.00 |
| 11    | (incluye venta de materiales procedentes de perforación y sondajes) (excepto perforación de pozos de petróleo, de gas, de minas e hidráulicos y prospección de yacimientos de petróleo) | 3 | \$854,400.00 | \$597,900.00 | \$220,200.00 |
| 12    |   | 3 | \$854,400.00 | \$597,900.00 | \$220,200.00 |

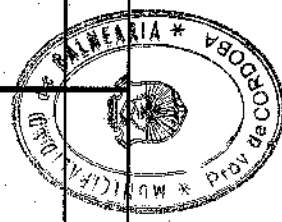


|    |   |   |              |              |              |
|----|---|---|--------------|--------------|--------------|
| 19 | Movimientos de suelos y preparación de terrenos para obras no clasificadas en otra parte              | 3 | \$854,400.00 | \$597,900.00 | \$220,200.00 |
| 20 | Construcción de edificios y sus partes y obras de ingeniería civil, excepto el código 40000.50:       | 3 | \$854,400.00 | \$597,900.00 | \$220,200.00 |
| 21 | Construcción y reforma de edificios residenciales   | 3 | \$854,400.00 | \$597,900.00 | \$220,200.00 |
| 22 | Construcción y reforma de edificios no residenciales  | 3 | \$854,400.00 | \$597,900.00 | \$220,200.00 |
| 23 | Instalación, sin fabricación, de estructuras premoldeadas o prefabricadas, sin distinción de          | 3 | \$854,400.00 | \$597,900.00 | \$220,200.00 |
| 24 | Construcción y reforma de obras hidráulicas (incluye obras fluviales y canales, acueductos,           | 3 | \$854,400.00 | \$597,900.00 | \$220,200.00 |
| 25 | Construcción y reforma de obras viales (incluye construcción de calles, autopistas, carreteras        | 3 | \$854,400.00 | \$597,900.00 | \$220,200.00 |
| 26 | Construcción y reforma de redes de electricidad, gas, agua, de telecomunicaciones y otros servicios   | 3 | \$854,400.00 | \$597,900.00 | \$220,200.00 |
| 27 | Perforación de pozos de agua  | 3 | \$854,400.00 | \$597,900.00 | \$220,200.00 |
| 28 | Otras actividades especializadas de la construcción no clasificadas en otra parte                     | 3 | \$854,400.00 | \$597,900.00 | \$220,200.00 |
| 29 | Obras de Ingeniería Civil no clasificadas en otra parte   | 3 | \$854,400.00 | \$597,900.00 | \$220,200.00 |
| 31 | Acondicionamiento de edificios (incluye actividades de instalación para habilitar los edificios)      | 3 | \$854,400.00 | \$597,900.00 | \$220,200.00 |
| 41 | Terminación de edificios (incluye actividades que contribuyen a la terminación o acabado de una obra) | 3 | \$854,400.00 | \$597,900.00 | \$220,200.00 |
| 98 | Construcción y reforma de obras Operaciones con Consumidor Final                                      | 3 | \$854,400.00 | \$597,900.00 | \$220,200.00 |

**Electricidad, Agua y**

|       |   |  |  |  |  |
|-------|---|--|--|--|--|
| 51000 | SUMINISTROS DE ELECTRICIDAD, AGUA Y GAS A EXCEPCIÓN DE LOS CASOS QUE SE ESPECIFICAN A CONTINUACIÓN /Códigos |  |  |  |  |
|-------|---|--|--|--|--|

|   |  |  |  |  |  |
|---|--|--|--|--|--|
| 0 |  |  |  |  |  |
|---|--|--|--|--|--|

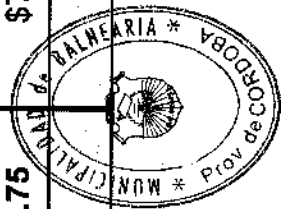




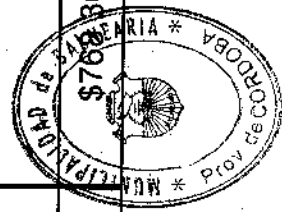
|       |   |      |               |              |              |
|-------|---|------|---------------|--------------|--------------|
| 10    | Suministro de energía eléctrica a empresas industriales                   | 9    | \$911,220.00  |              |              |
| 15    | Suministro de energía eléctrica, excepto el código 52000.10 y 53000.00    | 9    | \$1822,440.00 |              |              |
| 20    | Suministro de agua, excepto código 52000.20 y 53000.00                    | 9    | \$1822,440.00 |              |              |
| 30    | Suministro de gas, excepto el código 52000.30, 53000.00 y 54000.00        | 9    | \$1822,440.00 |              |              |
| 52000 |   |      |               |              |              |
| 0     | <b>SUMINISTROS DE ELECTRICIDAD, AGUA Y GAS A COOPERATIVAS DE USUARIOS</b> |      |               |              |              |
| 10    | Suministro de electricidad a Cooperativas de Usuarios                     | 4.75 | \$2187,000.00 |              |              |
| 20    | Suministro de agua a Cooperativas de Usuarios                             | 4.75 | \$2187,000.00 |              |              |
| 30    | Suministro de gas a Cooperativas de Usuarios                              | 4.75 | \$2187,000.00 |              |              |
| 53000 |   |      |               |              |              |
| 0     | <b>SUMINISTROS DE ELECTRICIDAD, AGUA Y GAS A CONSUMOS RESIDENCIALES</b>   |      |               |              |              |
|       |   | 4.75 | \$854,400.00  | \$597,900.00 | \$220,200.00 |
| 54000 |   |      |               |              |              |
| 0     | <b>SUMINISTRO DE GAS DESTINADO A EMPRESAS INDUSTRIALES Y PARA LA</b>      |      |               |              |              |
|       |   |      | \$854,400.00  | \$597,900.00 | \$220,200.00 |
|       | <b>COMERCIO</b>   |      |               |              |              |
|       | <b>COMERCIO</b>   |      |               |              |              |
| 61100 |   |      |               |              |              |



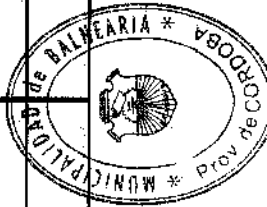
|              |   |      |              |              |              |              |
|--------------|---|------|--------------|--------------|--------------|--------------|
| <b>0</b>     | <b>PRODUCTOS AGROPECUARIOS,</b>   |      |              |              |              |              |
|              | <b>FORESTALES, DE LA PESCA Y MINERÍA</b>  |      |              |              |              |              |
| 0.01         | Venta de materias primas agrícolas, excepto el tubero 61101                             | 4.75 | \$854,400.00 | \$597,900.00 | \$220,200.00 | \$220,200.00 |
| 0.11         | Venta de materias primas pecuarias y animales vivos                                     | 4.75 | \$854,400.00 | \$597,900.00 | \$220,200.00 | \$220,200.00 |
| 0.21         | Venta de materias primas de silvicultura  | 4.75 | \$854,400.00 | \$597,900.00 | \$220,200.00 | \$220,200.00 |
| 0.31         | Venta de productos de pesca   | 4.75 | \$854,400.00 | \$597,900.00 | \$220,200.00 | \$220,200.00 |
| 0.41         | Venta de productos de minería   | 4.75 | \$854,400.00 | \$597,900.00 | \$217,200.00 | \$217,200.00 |
| <b>61101</b> |   |      |              |              |              |              |
| <b>0</b>     | <b>SEMILLAS</b>   | 4.75 | \$340,800.00 | \$298,950.00 | \$108,600.00 | \$108,600.00 |
| <b>61200</b> |   |      |              |              |              |              |
| <b>0</b>     | <b>ALIMENTOS Y BEBIDAS, EXCEPTO LOS CODIGOS 61202 Y 61904</b>                           |      |              |              |              |              |
| 0.1          | Venta de fiambres, quesos y productos lácteos excepto el código 61904                   | 4.75 | \$768,300.00 | \$525,900.00 | \$408,300.00 | \$408,300.00 |
| 0.2          | Venta de carnes rojas, menudencias y chacinados frescos, productos de caza y de la caza | 4.75 | \$768,300.00 | \$525,900.00 | \$408,300.00 | \$408,300.00 |
| 0.3          | Venta de pescado  | 4.75 | \$768,300.00 | \$525,900.00 | \$408,300.00 | \$408,300.00 |
| 0.4          | Venta de frutas, legumbres y hortalizas frescas   | 4.75 | \$768,300.00 | \$525,900.00 | \$408,300.00 | \$408,300.00 |
| 0.5          | Venta de pan, productos de confitería y pastas frescas                                  | 4.75 | \$768,300.00 | \$525,900.00 | \$408,300.00 | \$408,300.00 |
| 0.6          | Venta de productos alimenticios no clasificados en otra parte                           | 4.75 | \$768,300.00 | \$525,900.00 | \$408,300.00 | \$408,300.00 |
| 0.7          | Venta de bebidas  | 4.75 | \$768,300.00 | \$525,900.00 | \$408,300.00 | \$408,300.00 |
| 0.8          | Venta p/Mayor y menor a Asociados de Productos Alimenticios                             | 4.75 | \$768,300.00 | \$525,900.00 | \$408,300.00 | \$408,300.00 |
| <b>61201</b> |   |      |              |              |              |              |



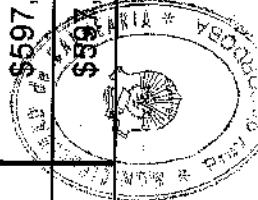
|       |   |      |              |              |              |
|-------|---|------|--------------|--------------|--------------|
| 0     | TABACO, CIGARRILLOS Y CIGARROS  | 10   | \$768,300.00 | \$525,900.00 | \$408,300.00 |
| 61300 |   |      |              |              |              |
| 0     | TEXTILES, CONFECCIONES, CUEROS Y PIELES   |      |              |              |              |
| 0.1   | Venta de productos textiles, excepto prendas y accesorios de vestir (incluye puntilla, botones, | 4.75 | \$768,300.00 | \$525,900.00 | \$408,300.00 |
| 0.2   | Venta de prendas y accesorios de vestir   | 4.75 | \$768,300.00 | \$525,900.00 | \$408,300.00 |
| 0.3   | Venta de calzado, excepto el ortopédico   | 4.75 | \$768,300.00 | \$525,900.00 | \$408,300.00 |
| 0.4   | Venta de artículos de cuero, pieles, marroquinería y talabartería, paraguas y similares.        | 4.75 | \$768,300.00 | \$525,900.00 | \$408,300.00 |
| 61400 |   |      |              |              |              |
| 0     | ARTES GRAFICAS, MADERAS, PAPEL Y CARTÓN:  |      |              |              |              |
| 0.11  | Venta de libros, revistas y diarios   | 4.75 | \$768,300.00 | \$525,900.00 | \$408,300.00 |
| 0.21  | Venta de papel, cartón y materiales de embalaje   | 4.75 | \$768,300.00 | \$525,900.00 | \$408,300.00 |
| 0.31  | Venta de artículos de librería  | 4.75 | \$768,300.00 | \$525,900.00 | \$408,300.00 |
| 61500 |   |      |              |              |              |
| 0     | PRODUCTOS QUIMICOS DERIVADOS DEL PETROLEO Y ARTICULOS DE CAUCHO Y                               |      |              |              |              |
| 0.1   | Venta de cámaras y cubiertas  | 4.75 | \$768,300.00 | \$525,900.00 | \$408,300.00 |



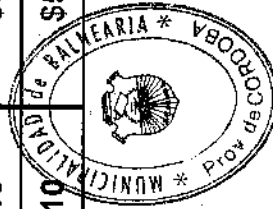
|       |  |      |              |              |              |
|-------|--|------|--------------|--------------|--------------|
| 0.11  | Venta de otros artículos de caucho no clasificados en otra parte                                       | 4.75 | \$768,300.00 | \$525,900.00 | \$408,300.00 |
| 0.2   | Venta de aceites y lubricantes   | 4.75 | \$768,300.00 | \$525,900.00 | \$408,300.00 |
| 0.3   | Venta de productos derivados del plástico  | 4.75 | \$768,300.00 | \$525,900.00 | \$408,300.00 |
| 0.4   | Otros productos derivados del petróleo no clasificados en otra parte                                   | 4.75 | \$768,300.00 | \$525,900.00 | \$408,300.00 |
| 61501 |  |      |              |              |              |
| 0     | COMBUSTIBLES LIQUIDOS Y GAS NATURAL COMPRIMIDO   | 4.75 | \$768,300.00 | \$525,900.00 | \$408,300.00 |
| 61502 |  |      |              |              |              |
| 0     | AGROQUIMICOS Y FERTILIZANTES   |      |              |              |              |
| 0.1   | Locales  | 1.5  | \$905,700.00 | \$597,900.00 | \$408,300.00 |
| 0.2   | De extraña jurisdicción  | 1.5  | \$905,700.00 | \$597,900.00 | \$408,300.00 |
| 61503 |  |      |              |              |              |
| 0     | ESPECIALIDADES MEDICIANALES PARA USO HUMANO, SEGÚN LA DEFINICIÓN DE "ESPECIALIDAD MÉDICAL" ESTABLECIDA | 4.75 | \$905,700.00 | \$597,900.00 | \$408,300.00 |
| 61600 |  |      |              |              |              |
| 0     | ARTICULOS PARA EL HOGAR Y MATERIALES PARA LA CONSTRUCCIÓN:   |      |              |              |              |




|       |   |      |              |              |              |
|-------|---|------|--------------|--------------|--------------|
| 0.11  | Venta de artículos para el hogar  | 4.75 | \$905,700.00 | \$597,900.00 | \$408,300.00 |
| 0.21  | Venta de aberturas  | 4.75 | \$905,700.00 | \$597,900.00 | \$408,300.00 |
| 0.22  | Venta de artículos de ferretería  | 4.75 | \$905,700.00 | \$597,900.00 | \$408,300.00 |
| 0.23  | Venta de pinturas y productos conexos   | 4.75 | \$905,700.00 | \$597,900.00 | \$408,300.00 |
| 0.51  | Venta de materiales para la construcción no clasificados en otra parte                  | 4.75 | \$905,700.00 | \$597,900.00 | \$408,300.00 |
| 61700 |   |      |              |              |              |
| 0     | <b>METALES, EXCLUIDAS MAQUINARIAS</b>   | 10   | \$768,300.00 | \$525,900.00 | \$408,300.00 |
| 61800 |   |      |              |              |              |
| 0     | <b>VEHÍCULOS -CON EXCEPCION DEL CODIGO 61801-61802 - MAQUINARIAS Y APARATOS:</b>        |      |              |              |              |
| 0.13  | Venta de Autos, Camiones, Camionetas y Utilitarios usados                               | 10   | \$597,900.00 | \$512,100.00 | \$459,000.00 |
| 0.14  | Venta de motocicletas y similares usados  | 10   | \$597,900.00 | \$512,100.00 | \$459,000.00 |
| 0.15  | Venta de vehículos no clasificados en otra parte  | 10   | \$597,900.00 | \$512,100.00 | \$459,000.00 |
| 0.16  | Venta de partes, piezas y accesorios de vehículos automotores, motocicletas y similares | 10   | \$597,900.00 | \$512,100.00 | \$459,000.00 |
| 0.31  | Venta de máquinas, equipos e implementos de uso agropecuario y de la construcción       | 10   | \$597,900.00 | \$512,100.00 | \$459,000.00 |
| 0.32  | Venta de máquinas, equipos e implementos de uso industrial                              | 10   | \$597,900.00 | \$512,100.00 | \$459,000.00 |
| 0.33  | Venta de máquinas, equipos e implementos de uso médico y paramédico                     | 10   | \$597,900.00 | \$512,100.00 | \$459,000.00 |
| 0.39  | Venta de máquinas, equipos e implementos de uso especial no clasificados en otra parte  | 10   | \$597,900.00 | \$512,100.00 | \$459,000.00 |
| 0.51  | Venta de máquinas-herramienta de uso general  | 10   | \$597,900.00 | \$512,100.00 | \$459,000.00 |



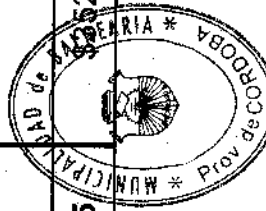
|       |   |    |              |              |              |  |  |  |
|-------|---|----|--------------|--------------|--------------|--|--|--|
| 61801 |   |    |              |              |              |  |  |  |
| 0     | <b>VEHICULOS AUTOMOTORES, NUEVOS (0KM)</b>  |    |              |              |              |  |  |  |
| 0.1   | Venta de automotores, camiones, camionetas y utilitarios nuevos con excep. Cod.61800-61802                      | 10 | \$597,900.00 | \$512,100.00 | \$459,000.00 |  |  |  |
| 0.11  | Venta de motocicletas y similares nuevas con excep. Cod. 61800-61802  | 10 | \$597,900.00 | \$512,100.00 | \$459,000.00 |  |  |  |
| 0.12  | Venta de vehiculos nuevos NCP con excep. Cod. 61800 y 61802   | 10 | \$597,900.00 | \$512,100.00 | \$459,000.00 |  |  |  |
| 61802 |   |    |              |              |              |  |  |  |
| 0     | <b>VEHICULOS, MOTOCICLETAS Y CICLOMOTORES NUEVOS PRODUCIDOS EN EL MERCOSUR</b>                                  |    |              |              |              |  |  |  |
| 0.1   | Venta de Autos, Camiones, Camionetas, Utilitarios, motocicletas y ciclomotores nuevos producidos en el MERCOSUR | 10 | \$597,900.00 | \$512,100.00 | \$459,000.00 |  |  |  |
| 61900 |   |    |              |              |              |  |  |  |
| 0     | <b>OTROS COMERCIOS MAYORISTAS NO CLASIFICADOS EN OTRA PARTE</b>   |    |              |              |              |  |  |  |
| 0.1   | Venta al por mayor de madera y productos de madera excepto muebles  | 10 | \$597,900.00 | \$512,100.00 | \$459,000.00 |  |  |  |
| 0.2   | Venta al por mayor de cristales y espejos   | 10 | \$597,900.00 | \$512,100.00 | \$459,000.00 |  |  |  |
| 0.3   | Venta al por mayor de medicamentos para uso veterinario   | 10 | \$597,900.00 | \$512,100.00 | \$459,000.00 |  |  |  |
| 0.4   | Venta al por mayor de muebles   | 10 | \$597,900.00 | \$512,100.00 | \$459,000.00 |  |  |  |
| 0.5   | Venta al por mayor de carbón y leña   | 10 | \$597,900.00 | \$512,100.00 | \$459,000.00 |  |  |  |
| 0.9   | Venta al por mayor de otros productos no clasificados en otra parte   | 10 | \$597,900.00 | \$512,100.00 | \$459,000.00 |  |  |  |



|       |  |      |               |               |              |  |  |  |  |
|-------|--|------|---------------|---------------|--------------|--|--|--|--|
| 61901 |  |      |               |               |              |  |  |  |  |
| 0     | AGROPI.; COMPRAVENTA DE CEREALES,<br>FORRAJERAS Y OLEAGINOSAS  | 10   | \$2744,100.00 | \$1646,400.00 | \$591,300.00 |  |  |  |  |
| 61902 |  |      |               |               |              |  |  |  |  |
| 0     | COMERCIALIZACION DE BILLETES DE<br>LOTERIA Y JUEGOS DE AZAR AUTORIZADOS  | 10   | \$479,700.00  | \$235,500.00  | \$125,100.00 |  |  |  |  |
|       | COMERCIALIZACION DE BILLETES DE LOTERIA  |      |               |               |              |  |  |  |  |
| 61904 |  |      |               |               |              |  |  |  |  |
| 0     | LECHE FLUIDA O EN PULVO, ENTERA O<br>DESCREMADA, SIN ADITIVOS, PARA REVENTA<br>EN SU MISMO ESTADO  | 10   | \$686,100.00  | \$551,400.00  | \$477,300.00 |  |  |  |  |
| 61905 |  |      |               |               |              |  |  |  |  |
| 0     | COMERCIALIZACION DE GAS LICUADO DE<br>PETROLEO EN GARRAFAS O SIMILARES, EN<br>LAS OP. COMPRENDIDAS EN EOL INC.D DEL<br>ART.193 DEL COD.TRIB.PCIAL., COMERCIO<br>POR MENOR Y EXPENDIO AL PUBLICO DE | 4.75 | \$813,600.00  | \$714,000.00  | \$658,500.00 |  |  |  |  |
| 62100 |  |      |               |               |              |  |  |  |  |
| 0     | ALIMENTOS Y BEBIDAS -CON EXCEPCION<br>DEL CÓDIGO 62102:  |      |               |               |              |  |  |  |  |
| 0.01  | Venta al por menor en hipermercados con<br>predominio de productos alimenticios y bebidas  | 4.75 | \$1365,900.00 | \$1043,100.00 | \$68,700.00  |  |  |  |  |



|       |   |      |               |              |              |
|-------|---|------|---------------|--------------|--------------|
| 0.02  | Venta al por menor en supermercados con predominio de productos alimenticios y bebidas.   | 4.75 | \$1023,000.00 | \$683,100.00 | \$597,900.00 |
| 0.03  | Venta al por menor en minimercados con predominio de productos alimenticios y bebidas.  | 4.75 | \$683,100.00  | \$597,900.00 | \$551,400.00 |
| 0.07  | Venta al por menor en kioscos, polirubros y comercios no especializados con predominio de venta al por menor de productos de almacen, fiabrería | 4.75 | \$512,100.00  | \$327,900.00 | \$291,900.00 |
| 0.11  | Venta al por menor de productos de almacen, fiabrería   | 4.75 | \$350,500.00  | \$197,400.00 | \$169,200.00 |
| 0.12  | Venta al por menor de productos dietéticas  | 4.75 | \$350,500.00  | \$197,400.00 | \$169,200.00 |
| 0.13  | Venta al por menor de carnes rojas, menudencias y chacinados frescos  | 4.75 | \$426,300.00  | \$307,800.00 | \$276,600.00 |
| 0.14  | Venta al por menor de nuevos, carne de aves y productos de granja y de la caza no clasificado en  | 4.75 | \$426,300.00  | \$307,800.00 | \$276,600.00 |
| 0.15  | Venta al por menor de frutas, legumbres y hortalizas frescas  | 4.75 | \$352,500.00  | \$197,400.00 | \$169,200.00 |
| 0.16  | Venta al por menor de productos de panadería excepto al código 62102  | 4.75 | \$352,500.00  | \$197,400.00 | \$169,200.00 |
| 0.17  | Venta al por menor de bombones, golosinas y demás productos de confitería   | 4.75 | \$352,500.00  | \$197,400.00 | \$169,200.00 |
| 0.18  | Venta al por menor de pescados y productos de la pesca  | 4.75 | \$352,500.00  | \$197,400.00 | \$169,200.00 |
| 0.19  | Venta al por menor de bebidas   | 4.75 | \$352,500.00  | \$197,400.00 | \$169,200.00 |
| 0.25  | Venta al por menor de productos alimenticios no clasificados en otra parte en comercios   | 4.75 | \$352,500.00  | \$197,400.00 | \$169,200.00 |
| 0.26  | Venta de helados  | 4.75 | \$352,500.00  | \$197,400.00 | \$169,200.00 |
| 62101 |   |      |               |              |              |
| 0     | <b>VENTA POR MENOR DE TABACO, CIGARRILLOS Y CIGARROS</b>  | 10   | \$352,500.00  | \$197,400.00 | \$169,200.00 |
| 62102 |   |      |               |              |              |
| 0     | <b>PAN</b>  | 4.75 | \$352,500.00  | \$197,400.00 | \$169,200.00 |

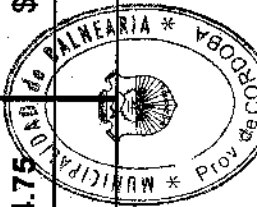




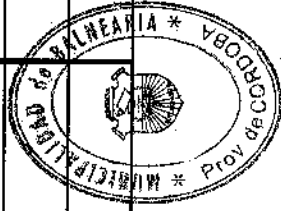
|       |  |      |              |              |              |  |  |  |
|-------|--|------|--------------|--------------|--------------|--|--|--|
| 62200 |  |      |              |              |              |  |  |  |
| 0     | <b>INDUMENTARIA</b>  |      |              |              |              |  |  |  |
| 0.01  | Venta al por menor de hilados, tejidos y artículos de mercería   | 4.75 | \$257,100.00 | \$204,300.00 | \$156,600.00 |  |  |  |
| 0.09  | Venta al por menor de artículos textiles no clasificados en otra parte, excepto prenda de vestir   | 4.75 | \$257,100.00 | \$204,300.00 | \$156,600.00 |  |  |  |
| 0.11  | Venta al por menor de ropa interior, medias, prendas para dormir y para la playa   | 4.75 | \$257,100.00 | \$204,300.00 | \$156,600.00 |  |  |  |
| 0.12  | Venta al por menor de indumentaria para bebés y niños  | 4.75 | \$257,100.00 | \$204,300.00 | \$156,600.00 |  |  |  |
| 0.13  | Venta al por menor de indumentaria de trabajo, uniformes y cuadradoños   | 4.75 | \$257,100.00 | \$204,300.00 | \$156,600.00 |  |  |  |
| 0.14  | Venta al por menor de indumentaria deportiva   | 4.75 | \$512,100.00 | \$478,200.00 | \$303,600.00 |  |  |  |
| 0.15  | Venta de prendas de vestir de piel y cuero   | 4.75 | \$640,200.00 | \$597,900.00 | \$379,500.00 |  |  |  |
| 0.17  | Venta al por menor de prendas y accesorios de vestir no clasificados en otra parte, excepto calzado, artículos de marroquinería, paraguas y de | 4.75 | \$512,100.00 | \$352,500.00 | \$165,300.00 |  |  |  |
| 0.21  | Venta al por menor de artículos regionales y de talabartería   | 4.75 | \$512,100.00 | \$352,500.00 | \$165,300.00 |  |  |  |
| 0.22  | Venta al por menor de calzado, excepto el ortopédico   | 4.75 | \$512,100.00 | \$352,500.00 | \$165,300.00 |  |  |  |
| 0.23  | Venta al por menor de artículos de marroquinería, paraguas y similares   | 4.75 | \$512,100.00 | \$352,500.00 | \$165,300.00 |  |  |  |
| 0.25  | Venta al por menor en grandes tiendas polirrubros, sin predominio de Productos alimenticios  | 4.75 | \$512,100.00 | \$352,500.00 | \$165,300.00 |  |  |  |
| 62300 |  |      |              |              |              |  |  |  |
| 0     | <b>ARTICULOS PARA EL HOGAR</b>   |      |              |              |              |  |  |  |
| 0.01  | Venta al por menor de muebles, artículos de mímbrre y corcho para el hogar   | 4.75 | \$426,300.00 | \$352,500.00 | \$276,600.00 |  |  |  |
| 0.02  | Venta al por menor de cojchones, somieres y almohadas de todo tipo   | 4.75 | \$426,300.00 | \$352,500.00 | \$276,600.00 |  |  |  |



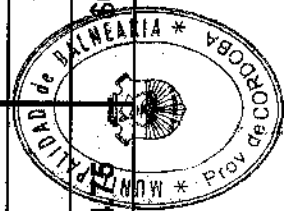
|       |   |      |              |              |              |
|-------|---|------|--------------|--------------|--------------|
| 0.03  | Venta al por menor de artículos de bazar y menaje   | 4.75 | \$426,300.00 | \$352,500.00 | \$276,600.00 |
| 0.04  | Venta al por menor de artefactos para el hogar, eléctricos, a gas, a kerosene u otros combustibles                    | 4.75 | \$426,300.00 | \$352,500.00 | \$276,600.00 |
| 0.05  | Venta al por menor de instrumentos musicales, equipos de sonidos, cassettes de audio y video, discos de audio y video | 4.75 | \$426,300.00 | \$352,500.00 | \$276,600.00 |
| 0.1   | Venta al por menor de artículos para el hogar no clasificados en otra parte   | 4.75 | \$426,300.00 | \$352,500.00 | \$276,600.00 |
| 62400 |   |      |              |              |              |
| 0     | <b>PAPELERIA, LIBRERIA, DIARIOS, ARTICULOS PARA OFICINA Y ESCOLARES</b>   |      |              |              |              |
| 0.1   | Venta al por menor de libros y apuntes  | 4.75 | \$426,300.00 | \$352,500.00 | \$276,600.00 |
| 0.2   | Venta al por menor de diarios y revistas  | 4.75 | \$426,300.00 | \$352,500.00 | \$276,600.00 |
| 0.3   | Venta al por menor de papel, cartón, materiales de embalaje   | 4.75 | \$426,300.00 | \$352,500.00 | \$276,600.00 |
| 0.32  | Venta al por menor de artículos de librería   | 4.75 | \$426,300.00 | \$352,500.00 | \$276,600.00 |
| 0.4   | Venta al por menor de otros productos no clasificados en otra parte   | 4.75 | \$426,300.00 | \$352,500.00 | \$276,600.00 |
| 62500 |   |      |              |              |              |
| 0     | <b>FARMACIAS CON EXCEPCION DEL CODIGO 62501, PERFUMERIAS Y ARTICULOS DE TOCADOR</b>                                   |      |              |              |              |
| 0.1   | Venta al por menor de productos farmacéuticos, excepto código 62501   | 4.75 | \$597,900.00 | \$528,300.00 | \$331,500.00 |
| 0.12  | Venta al por menor de productos de herboristería  | 4.75 | \$352,500.00 | \$393,900.00 | \$220,200.00 |
| 0.2   | Venta al por menor de productos cosméticos, de tocador y de perfumería  | 4.75 | \$352,500.00 | \$393,900.00 | \$220,200.00 |



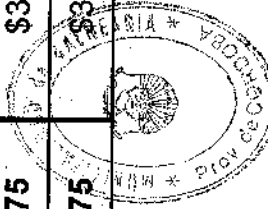
|       |  |      |               |              |              |  |  |  |
|-------|--|------|---------------|--------------|--------------|--|--|--|
| 62600 |  |      |               |              |              |  |  |  |
| 0     | <b>FERRETERÍAS</b>   |      |               |              |              |  |  |  |
| 0.1   | Venta de artículos de ferreteria en general, sin discriminar rubros                                  | 4.75 | \$1024,800.00 | \$768,300.00 | \$459,300.00 |  |  |  |
| 62700 |  |      |               |              |              |  |  |  |
| 0     | <b>VEHICULOS C/EXCEP. CODIGOS 62701 Y 62702</b>  |      |               |              |              |  |  |  |
| 0.2   | Venta de Autos, camiones, camionetas y utilitarios usados con excep. Cod. 62701-62702                | 4.75 | \$597,900.00  | \$516,600.00 | \$459,300.00 |  |  |  |
| 0.4   | Venta de motocicletas y similares usadas   | 4.75 | \$508,800.00  | \$341,700.00 | \$232,800.00 |  |  |  |
| 0.5   | Venta de trailers y remolques  | 4.75 | \$508,800.00  | \$341,700.00 | \$232,800.00 |  |  |  |
| 0.6   | Venta de vehículos no clasific. en otra parte  | 4.75 | \$508,800.00  | \$341,700.00 | \$232,800.00 |  |  |  |
| 0.7   | Venta al por menor de partes, piezas y accesorios de vehículos automotores, motocicletas y similares | 4.75 | \$508,800.00  | \$341,700.00 | \$232,800.00 |  |  |  |
| 62701 |  |      |               |              |              |  |  |  |
| 0     | <b>VEHICULOS AUTOMOTORES NUEVOS (0km)</b>  |      |               |              |              |  |  |  |
| 0.1   | Venta de Autos, camiones, camionetas y utilitarios nuevos con excep. Cod. 62700-62702                | 4.75 | \$597,900.00  | \$508,800.00 | \$459,300.00 |  |  |  |
| 0.11  | Venta de motocicletas y similares nuevas con excep. Cod. 62700 y 62702                               | 4.75 | \$508,800.00  | \$341,700.00 | \$232,800.00 |  |  |  |
| 0.12  | Venta de vehículos nuevos NCP con excep. Cod. 92700 y 62702  | 4.75 | \$508,800.00  | \$341,700.00 | \$232,800.00 |  |  |  |
| 0.13  | Venta de trailers y remolques  | 4.75 | \$508,800.00  | \$341,700.00 | \$232,800.00 |  |  |  |
| 62702 |  |      |               |              |              |  |  |  |



|       |   |      |              |              |              |  |  |
|-------|---|------|--------------|--------------|--------------|--|--|
| 0     | VEHICULOS AUTOMOTORES, MOTOCICLETAS Y CICLOMOTORES NUEVOS PRODUCIDOS EN MERCOSUR                                |      |              |              |              |  |  |
| 0.1   | venta de Autos, Camiones, Camionetas, Utilitarios, motocicletas y ciclomotores nuevos producidos en el MERCOSUR | 4.75 | \$597,900.00 | \$508,800.00 | \$459,300.00 |  |  |
| 62800 |   |      |              |              |              |  |  |
| 0     | EXPENDIO AL PÚBLICO DE COMBUSTIBLES LIQUIDOS Y GAS NATURAL COMPRIMIDO   |      |              |              |              |  |  |
| 0.1   | Expendio al público de combustibles líquidos - excepto el código 62801.10                                       | 4.75 | \$807,300.00 | \$714,000.00 | \$658,500.00 |  |  |
| 0.2   | Expendio al público de gas natural comprimido para uso vehicular y carga de GNV - excepto el código 62801.20    | 4.75 | \$807,300.00 | \$714,000.00 | \$658,500.00 |  |  |
| 62801 |   |      |              |              |              |  |  |
| 0     | INDUSTRIALIZACIÓN DE COMBUSTIBLES LIQUIDOS Y GAS NATURAL COMPRIMIDO CON VENTA Y/O EXPENDIO AL PÚBLICO           |      |              |              |              |  |  |
| 0.1   | Industrialización de combustibles líquidos con venta y/o expendio al público                                    | 4.75 | \$807,300.00 | \$714,000.00 | \$658,500.00 |  |  |
| 0.2   | Industrialización de gas natural comprimido con venta y/o expendio al público                                   | 4.75 | \$807,300.00 | \$714,000.00 | \$658,500.00 |  |  |
| 62900 |   |      |              |              |              |  |  |
| 0     | OTROS COMERCIOS MINORISTAS NO CLASIFICADOS EN OTRA PARTE  |      |              |              |              |  |  |
| 0.01  | Venta de máquinas y equipos, sus componentes y repuestos  | 4.75 | \$682,980.00 | \$512,400.00 | \$291,360.00 |  |  |



|      |  |      |               |              |              |
|------|--|------|---------------|--------------|--------------|
| 0.02 | Venta de equipos de computación y sus accesorios (incluye programas comerciales)             | 4.75 | \$426,300.00  | \$341,700.00 | \$232,800.00 |
| 0.1  | Venta al por menor de materiales de construcción   | 4.75 | \$691,500.00  | \$426,300.00 | \$388,800.00 |
| 0.11 | Venta al por menor de aberturas  | 4.75 | \$691,500.00  | \$426,300.00 | \$388,800.00 |
| 0.12 | Venta al por menor de maderas, artículos de madera v. corcho, excepto muebles.               | 4.75 | \$683,100.00  | \$597,900.00 | \$485,400.00 |
| 0.13 | Venta al por menor de muebles, excepto el código 62300.01                                    | 4.75 | \$426,300.00  | \$352,500.00 | \$292,200.00 |
| 0.14 | Venta al por menor de cristales, espejos, mamparas v. cerramientos                           | 4.75 | \$341,700.00  | \$204,300.00 | \$165,300.00 |
| 0.15 | Venta por menor de papeles para pared, revés para pisos v. art. similares p/decoración       | 4.75 | \$341,700.00  | \$204,300.00 | \$165,300.00 |
| 0.16 | Venta al por menor de pinturas y productos conexos   | 4.75 | \$516,600.00  | \$426,300.00 | \$388,800.00 |
| 0.17 | Venta al por menor de artículos para plomería e instalación de gas                           | 4.75 | \$341,700.00  | \$204,300.00 | \$165,300.00 |
| 0.18 | Venta al por menor de artículos de electricidad  | 4.75 | \$341,700.00  | \$204,300.00 | \$165,300.00 |
| 0.19 | Venta al por menor de repuestos para artefactos para el hogar                                | 4.75 | \$427,200.00  | \$256,800.00 | \$195,600.00 |
| 0.2  | Venta al por menor de instrumental médico y odontológico v. artículos ortopédicos            | 4.75 | \$341,700.00  | \$204,300.00 | \$165,300.00 |
| 0.21 | Venta al por menor de artículos de óptica y fotografía                                       | 4.75 | \$1033,200.00 | \$852,600.00 | \$777,600.00 |
| 0.31 | Venta al por menor de gas domiciliario a granel  | 4.75 | \$341,700.00  | \$204,300.00 | \$165,300.00 |
| 0.32 | Venta al por menor de carbón y leña  | 4.75 | \$341,700.00  | \$204,300.00 | \$165,300.00 |
| 0.33 | Venta al por menor de flores, plantas, semillas y otros productos de vivero                  | 4.75 | \$341,700.00  | \$204,300.00 | \$165,300.00 |
| 0.41 | Venta al por menor de artículos de relojería, joyería y fantasías                            | 4.75 | \$341,700.00  | \$204,300.00 | \$165,300.00 |
| 0.42 | Venta al por menor de juguetes y artículos de cotillón                                       | 4.75 | \$341,700.00  | \$204,300.00 | \$165,300.00 |
| 0.51 | Venta al por menor de confecciones textiles para el hogar y otros usos, excepto indumentaria | 4.75 | \$341,700.00  | \$204,300.00 | \$165,300.00 |
| 0.52 | Venta al por menor de materiales y productos de limpieza                                     | 4.75 | \$341,700.00  | \$204,300.00 | \$165,300.00 |

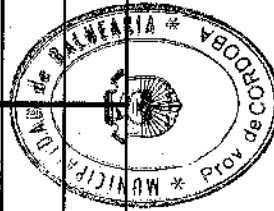


|       |  |      |              |              |              |
|-------|--|------|--------------|--------------|--------------|
| 0.53  | Venta al por menor de productos veterinarios y animales domésticos   | 4.75 | \$341,700.00 | \$204,300.00 | \$165,300.00 |
| 0.61  | Venta al por menor de artículos religiosos, de colección, obras de arte, antigüedades, etc.  | 4.75 | \$341,700.00 | \$204,300.00 | \$165,300.00 |
| 0.62  | Venta al por menor de muebles usados   | 4.75 | \$341,700.00 | \$204,300.00 | \$165,300.00 |
| 0.63  | Venta al por menor de libros, revistas y similares usados  | 4.75 | \$341,700.00 | \$204,300.00 | \$165,300.00 |
| 0.65  | Venta al por menor de otros artículos usados no clasificados en otra parte   | 4.75 | \$341,700.00 | \$204,300.00 | \$165,300.00 |
| 0.66  | Venta Accesorios telefonía celular   | 4.75 | \$341,700.00 | \$204,300.00 | \$165,300.00 |
| 0.71  | Venta al por menor de artículos de deportes y esparcimiento (incluye armerías, etc.)   | 4.75 | \$341,700.00 | \$204,300.00 | \$165,300.00 |
| 0.75  | Venta al por menor de aceites y lubricantes  | 4.75 | \$768,300.00 | \$606,600.00 | \$379,500.00 |
| 0.79  | Venta de inmuebles   | 4.75 | \$516,600.00 | \$453,000.00 | \$304,500.00 |
| 0.99  | Otros comercios minoristas no clasificados en otra parte   | 4.75 | \$516,600.00 | \$453,000.00 | \$304,500.00 |
| 63100 | RESTAURANTES   |      |              |              |              |
| 0     | RESTAURANTES Y OTROS ESTABLECIMIENTOS QUE EXPEDAN BEBIDAS Y COMIDAS (EXCEPTO BOITES, CABARETS, ACTIVIDADES, CUALQUIERA SEA SU DENOMINACIÓN, COMO ASI TAMBIEN LA ACTIVIDAD DEL CODIGO 84902)                                |      |              |              |              |
| 0.11  | Servicios de expendio de comidas y bebidas en restaurantes, bares y otros establecimientos con servicios de mesa y/o en mostrador, excepto Preparación y venta de comidas para llevar, excepto códigos 84901.00 y 84902.00 | 4.75 | \$516,600.00 | \$426,300.00 | \$276,600.00 |
| 0.21  |  | 4.75 | \$341,700.00 | \$341,700.00 | \$232,800.00 |



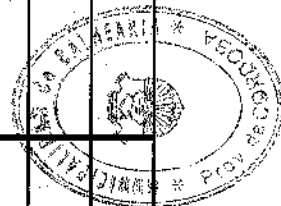


|       |  |      |              |              |              |
|-------|--|------|--------------|--------------|--------------|
| 0.51  | Servicio de transporte automotor no regular de pasajeros: taxis, autotremises y transporte escolar                         | 4.75 | \$253,200.00 | \$211,500.00 | \$186,600.00 |
| 0.52  | Otros servicios de transporte automotor no regular de pasajeros (incluye serv. ocasionales de transporte en autobús, etc.) | 4.75 | \$253,200.00 | \$211,500.00 | \$186,600.00 |
| 0.6   | Transporte por tuberías  | 4.75 | \$426,300.00 | \$341,700.00 | \$238,800.00 |
| 71101 |  |      |              |              |              |
| 0     | <b>TRANSPORTE TERRESTRE AUTOMOTOR DE PRODUCTOS AGRÍCOLA-GANADEROS EN ESTADO NATURAL</b>                                    |      |              |              |              |
| 0.1   | Transporte automotor de productos agrícolas-ganadero en estado natural   | 4.75 | \$591,300.00 | \$393,900.00 | \$353,100.00 |
| 0.3   | Transporte terrestre Automotor de Cargas   | 4.75 | \$591,300.00 | \$393,900.00 | \$353,100.00 |
| 71200 |  |      |              |              |              |
| 0     | <b>TRANSPORTE POR AGUA</b>   | 4.75 | \$774,900.00 | \$683,100.00 | \$523,500.00 |
| 71300 |  |      |              |              |              |
| 0     | <b>TRANSPORTE AÉREO</b>  |      |              |              |              |
| 0.1   | Transporte regular por vía aérea   | 4.75 | \$774,900.00 | \$683,100.00 | \$523,500.00 |
| 0.2   | Transporte no regular por vía aérea  | 4.75 | \$774,900.00 | \$683,100.00 | \$523,500.00 |
| 71400 |  |      |              |              |              |
| 0     | <b>SERVICIOS RELACIONADOS CON EL TRANSPORTE</b>  |      |              |              |              |





|       |  |      |              |              |              |
|-------|--|------|--------------|--------------|--------------|
| 0.1   | Manipulación de carga  | 4.75 | \$683,100.00 | \$516,600.00 | \$459,300.00 |
| 0.3   | Servicios de explotación de infraestructura, peajes y otros derechos   | 4.75 | \$683,100.00 | \$516,600.00 | \$459,300.00 |
| 0.4   | Servicios prestados por playas de estacionamiento  | 4.75 | \$683,100.00 | \$516,600.00 | \$459,300.00 |
| 0.6   | Servicios complementarios terrestres no clasificados en otra parte   | 4.75 | \$683,100.00 | \$516,600.00 | \$459,300.00 |
| 0.7   | Servicios complementarios para el transporte por agua  | 4.75 | \$683,100.00 | \$516,600.00 | \$459,300.00 |
| 0.8   | Servicios complementarios para el transporte aéreo   | 4.75 | \$683,100.00 | \$516,600.00 | \$459,300.00 |
| 0.9   | Otras actividades de transporte complementarias  | 4.75 | \$683,100.00 | \$516,600.00 | \$459,300.00 |
| 71401 |  |      |              |              |              |
| 0     | AGENCIAS O EMPRESAS DE TURISMO Y VIAJES, COMISIO-NES, BONIFICACIONES O REMUNERACIONES POR INTERMEDIACIÓN                           | 10   | \$516,600.00 | \$426,300.00 | \$379,500.00 |
| 71402 |  |      |              |              |              |
| 0     | AGENCIAS O EMPRESAS DE TURISMO Y VIAJES, POR LAS OPERACIONES DE COMPRAVEN-TA Y/O PRESTACIONES DE SERVICIOS QUE REALICEN POR CUENTA | 4.75 | \$578,400.00 | \$426,300.00 | \$232,800.00 |
| 72000 |  |      |              |              |              |
| 0     | DEPÓSITOS Y ALMACENAMIENTO   | 4.75 | \$690,600.00 | \$531,300.00 | \$379,500.00 |
| 73000 |  |      |              |              |              |
| 0     | COMUNICACIONES, EXCLUIDOS TELEFONOS Y CORREOS  |      |              |              |              |



|              |   |      |              |              |              |
|--------------|---|------|--------------|--------------|--------------|
| 0.1          | Servicios de transmisión de radio y televisión  | 10   | \$690,600.00 | \$531,300.00 | \$379,500.00 |
| 0.2          | Servicios informáticos de transmisión de sonidos, imágenes, datos   | 10   | \$690,600.00 | \$531,300.00 | \$379,500.00 |
| 0.3          | Otros servicios de transmisión de sonidos, imágenes, datos u otra información no clasificados en otra parte | 10   | \$690,600.00 | \$531,300.00 | \$379,500.00 |
| <b>73001</b> |   |      |              |              |              |
| <b>0</b>     | <b>TELÉFONO</b>   |      |              |              |              |
| 0.1          | Telefonía Móvil o Celular   | 10   | \$696,900.00 | \$588,900.00 | \$516,600.00 |
| 0.2          | Telefonía Fija  | 10   | \$696,900.00 | \$588,900.00 | \$516,600.00 |
| 0.3          | Cabinas telefónicas (locutorios)  | 10   | \$393,900.00 | \$327,900.00 | \$291,900.00 |
| <b>73002</b> |   |      |              |              |              |
| <b>0</b>     | <b>CORREOS</b>  | 10   | \$373,800.00 | \$291,900.00 | \$204,900.00 |
|              | <b>SERVICIOS</b>  |      |              |              |              |
|              | <b>SERVICIOS PRESTADOS AL PÚBLICO</b>   |      |              |              |              |
| <b>82100</b> |   |      |              |              |              |
| <b>0</b>     | <b>INSTRUCCIÓN PÚBLICA</b>  |      |              |              |              |
| 0.1          | Enseñanza Inicial y Primaria  | 4.75 | \$373,800.00 | \$291,900.00 | \$204,900.00 |
| 0.2          | Enseñanza Secundaria de formación general   | 4.75 | \$373,800.00 | \$291,900.00 | \$204,900.00 |



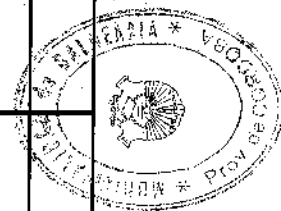
|       |  |      |              |              |              |
|-------|--|------|--------------|--------------|--------------|
| 0.3   | Enseñanza Secundaria de formación técnica y profesional  | 4.75 | \$373,800.00 | \$291,900.00 | \$204,900.00 |
| 0.4   | Enseñanza Superior y formación de postgrado  | 4.75 | \$373,800.00 | \$291,900.00 | \$204,900.00 |
| 0.5   | Enseñanza de adultos   | 4.75 | \$373,800.00 | \$291,900.00 | \$204,900.00 |
| 0.9   | Otros tipos de enseñanza   | 4.75 | \$373,800.00 | \$291,900.00 | \$204,900.00 |
| 82200 |  |      |              |              |              |
| 0     | <b>INSTITUTOS DE INVESTIGACION Y CIENTÍFICOS</b>   |      |              |              |              |
| 0.1   | Investigación y desarrollo experimental en el campo de las Ciencias Naturales y las Ingenierías                                | 4.75 | \$683,100.00 | \$597,900.00 | \$232,800.00 |
| 0.2   | Investigación y desarrollo experimental en el campo de las Ciencias Sociales y las Humanidades excluido el estudio de mercados | 4.75 | \$683,100.00 | \$597,900.00 | \$232,800.00 |
| 82300 |  |      |              |              |              |
| 0     | <b>SERVICIOS MÉDICOS Y ODONTOLÓGICOS</b>   |      |              |              |              |
| 0.1   | Servicios hospitalarios  | 4.75 | \$597,900.00 | \$425,400.00 | \$291,900.00 |
| 0.2   | Servicios médicos  | 4.75 | \$597,900.00 | \$425,400.00 | \$291,900.00 |
| 0.3   | Servicios odontológicos  | 4.75 | \$597,900.00 | \$425,400.00 | \$291,900.00 |
| 0.4   | Otros servicios relacionados con la salud humana   | 4.75 | \$597,900.00 | \$425,400.00 | \$291,900.00 |
| 82301 |  |      |              |              |              |




|       |   |      |              |              |              |
|-------|---|------|--------------|--------------|--------------|
| 0     | SERVICIOS VETERINARIOS  | 4.75 | \$597,900.00 | \$425,400.00 | \$291,900.00 |
| 82302 |   |      |              |              |              |
| 0     | SERVICIOS DE MEDICINA PREPAGA Y DE ENTIDADES GERENCIADORAS O SIMILARES DEL SISTEMA DE SALUD QUE NO PRESTAN EL SERVICIO DIRECTAMENTE AL ASOCIADO |      |              |              |              |
| 82400 |   |      |              |              |              |
| 0     | INSTITUCIONES DE ASISTENCIA SOCIAL  | 4.75 | \$597,900.00 | \$425,400.00 | \$291,900.00 |
| 0.1   | Servicios sociales de atención a ancianos   | 4.75 | \$597,900.00 | \$425,400.00 | \$291,900.00 |
| 0.2   | Servicios sociales de atención a personas minusválidas  | 4.75 | \$597,900.00 | \$425,400.00 | \$291,900.00 |
| 0.3   | Servicios sociales de atención a menores (incluye guarderías infantiles, etc.)  | 4.75 | \$597,900.00 | \$425,400.00 | \$291,900.00 |
| 0.4   | Otras instituciones que prestan servicios de asistencia social  | 4.75 | \$597,900.00 | \$425,400.00 | \$291,900.00 |
| 82500 |   |      |              |              |              |
| 0     | ASOCIACIONES COMERCIALES, PROFESIONALES Y LABORALES   |      |              |              |              |
| 0.1   | Actividades de organizaciones empresariales y de empleadores  | 4.75 | \$597,900.00 | \$425,400.00 | \$291,900.00 |
| 0.2   | Actividades de organizaciones profesionales   | 4.75 | \$597,900.00 | \$425,400.00 | \$291,900.00 |
| 0.3   | Actividades de sindicatos   | 4.75 | \$597,900.00 | \$425,400.00 | \$291,900.00 |
| 82900 |   |      |              |              |              |



|              |  |      |              |              |              |  |  |
|--------------|--|------|--------------|--------------|--------------|--|--|
| <b>0</b>     | <b>OTROS SERVICIOS SOCIALES CONEXOS</b>  |      |              |              |              |  |  |
| 0.1          | Servicios de Organizaciones religiosas   | 4.75 | \$575,400.00 | \$509,700.00 | \$379,500.00 |  |  |
| 0.2          | Servicios sociales y comunales conexos no clasificados en otra parte (incluye los servicios de organizaciones políticas, etc.) | 4.75 | \$575,400.00 | \$509,700.00 | \$379,500.00 |  |  |
| <b>82901</b> |  |      |              |              |              |  |  |
| <b>0</b>     | <b>OTROS SERVICIOS PRESTADOS AL PUBLICO NO CLASIFICADOS EN OTRA PARTE</b>  |      |              |              |              |  |  |
| 0.1          | Fotocopias   | 4.75 | \$341,700.00 | \$284,100.00 | \$165,300.00 |  |  |
| 0.2          | Alquiler de efectos personales y enseres domésticos (incluye prendas de vestir, utensilios de cocina, mesa, muebles, etc.)     | 4.75 | \$341,700.00 | \$284,100.00 | \$165,300.00 |  |  |
| 0.21         | Alquiler de películas de video   | 4.75 | \$341,700.00 | \$284,100.00 | \$165,300.00 |  |  |
| 0.3          | Lavado y engrase de automotores  | 4.75 | \$341,700.00 | \$284,100.00 | \$165,300.00 |  |  |
| 0.4          | Cámaras frigoríficas y lugares de conservación de pieles   | 4.75 | \$341,700.00 | \$284,100.00 | \$165,300.00 |  |  |
| 0.45         | Retribuciones por gestión en operaciones de fideicomiso  | 4.75 | \$341,700.00 | \$284,100.00 | \$165,300.00 |  |  |
| 0.47         | Administración de Fondos para Jubilaciones y Pensiones   | 4.75 | \$341,700.00 | \$284,100.00 | \$165,300.00 |  |  |
| 0.5          | Otros servicios prestados al público no clasificados en otra parte   | 4.75 | \$341,700.00 | \$284,100.00 | \$165,300.00 |  |  |
|              | <b>SERVICIOS PRESTADOS A LAS EMPRESAS</b>  |      |              |              |              |  |  |
| <b>83100</b> |  |      |              |              |              |  |  |
| <b>0</b>     | <b>SERVICIOS DE ELABORACION DE DATOS Y TABULACIÓN</b>  |      |              |              |              |  |  |



|       |   |      |              |              |              |
|-------|---|------|--------------|--------------|--------------|
| 0.1   | Consultores en equipo de informática  | 4.75 | \$516,600.00 | \$426,300.00 | \$232,800.00 |
| 0.2   | Consultores en programas de informática y suministro de programas de informática excepto el código 83100.21 | 4.75 | \$516,600.00 | \$426,300.00 | \$232,800.00 |
| 0.21  | Producción, diseño, desarrollo y elaboración de software  | 4.75 | \$516,600.00 | \$426,300.00 | \$232,800.00 |
| 0.3   | Procesamiento de datos  | 4.75 | \$516,600.00 | \$426,300.00 | \$232,800.00 |
| 0.4   | Actividades relacionadas con bases de datos   | 4.75 | \$516,600.00 | \$426,300.00 | \$232,800.00 |
| 0.41  | Servicios de Call Center  | 4.75 | \$516,600.00 | \$426,300.00 | \$232,800.00 |
| 0.42  | Servicios de Web Hosting  | 4.75 | \$516,600.00 | \$426,300.00 | \$232,800.00 |
| 0.9   | Otras actividades de informática  | 4.75 | \$516,600.00 | \$426,300.00 | \$232,800.00 |
| 83200 |   |      |              |              |              |
| 0     | <b>SERVICIOS JURÍDICOS</b>  | 4.75 | \$516,600.00 | \$426,300.00 | \$232,800.00 |
| 83300 |   |      |              |              |              |
| 0     | <b>SERVICIOS DE CONTABILIDAD, AUDITORIA Y TENEDURÍA DE LIBROS</b>   | 4.75 | \$426,300.00 | \$352,500.00 | \$232,800.00 |
| 83400 |   |      |              |              |              |
| 0     | <b>ALQUILER Y ARRENDAMIENTO DE MAQUINAS Y EQUIPOS</b>   |      |              |              |              |
| 0.1   | Alquiler de equipo de transporte  | 4.75 | \$516,600.00 | \$426,300.00 | \$232,800.00 |
| 0.2   | Alquiler de maquinaria y equipo agropecuario  | 4.75 | \$516,600.00 | \$426,300.00 | \$232,800.00 |



|       |  |      |              |              |              |
|-------|--|------|--------------|--------------|--------------|
| 0.3   | Alquiler de maquinaria y equipo de construcción e Ingeniería Civil, con o sin operarios                  | 4.75 | \$516,600.00 | \$426,300.00 | \$232,800.00 |
| 0.4   | Alquiler de maquinaria y equipo de oficina (incluso computadoras)  | 4.75 | \$516,600.00 | \$426,300.00 | \$232,800.00 |
| 0.6   | Alquiler de otros tipos de maquinaria y equipo, no clasificados en otra parte                            | 4.75 | \$516,600.00 | \$426,300.00 | \$232,800.00 |
| 0.7   | Alquileres por operaciones de leasing  | 4.75 | \$516,600.00 | \$426,300.00 | \$232,800.00 |
| 83900 |  |      |              |              |              |
| 0     | <b>OTROS SERVICIOS PRESTADOS A LAS EMPRESAS NO CLASIFICADOS EN OTRA</b>                                  | 4.75 | \$516,600.00 | \$426,300.00 | \$232,800.00 |
| 0.01  | Actividades de servicios agrícolas y ganaderos, excepto las actividades veterinarias                     | 4.75 | \$516,600.00 | \$426,300.00 | \$232,800.00 |
| 0.02  | Actividades de servicios forestales  | 4.75 | \$516,600.00 | \$426,300.00 | \$232,800.00 |
| 0.03  | Actividades de servicios para la caza  | 4.75 | \$516,600.00 | \$426,300.00 | \$232,800.00 |
| 0.04  | Actividades de servicios para la pesca   | 4.75 | \$516,600.00 | \$426,300.00 | \$232,800.00 |
| 0.1   | Servicios relacionados con la extracción de petróleo y gas prestados por terceros, excepto procesamiento | 4.75 | \$516,600.00 | \$426,300.00 | \$232,800.00 |
| 0.2   | Actividades de servicios relacionadas con la impresión   | 4.75 | \$516,600.00 | \$426,300.00 | \$232,800.00 |
| 0.3   | Investigación de mercados y realización de encuestas de opinión pública                                  | 4.75 | \$516,600.00 | \$426,300.00 | \$232,800.00 |
| 0.35  | Actividades de asesoramiento empresarial y en materia de gestión   | 4.75 | \$516,600.00 | \$426,300.00 | \$232,800.00 |
| 0.4   | Actividades de Arquitectura e Ingeniería y actividades conexas de asesoramiento técnico                  | 4.75 | \$516,600.00 | \$426,300.00 | \$232,800.00 |
| 0.42  | Ensayos y Análisis Técnicos  | 4.75 | \$516,600.00 | \$426,300.00 | \$232,800.00 |
| 0.5   | Obtención y dotación de personal   | 4.75 | \$516,600.00 | \$426,300.00 | \$232,800.00 |
| 0.6   | Actividades de investigación y seguridad   | 4.75 | \$516,600.00 | \$426,300.00 | \$232,800.00 |

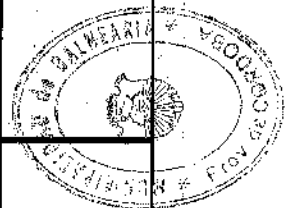


|       |  |      |              |              |              |
|-------|--|------|--------------|--------------|--------------|
| 0.7   | Actividades de limpieza de edificios   | 4.75 | \$516,600.00 | \$426,300.00 | \$232,800.00 |
| 0.8   | Actividades de envase y empaque  | 4.75 | \$516,600.00 | \$426,300.00 | \$232,800.00 |
| 0.85  | Retribuciones por gestión en operaciones de fideicomiso  | 4.75 | \$516,600.00 | \$426,300.00 | \$232,800.00 |
| 0.99  | Otros servicios prestados a las empresas no clasificados en otra parte                                       | 4.75 | \$516,600.00 | \$426,300.00 | \$232,800.00 |
| 83901 |  |      |              |              |              |
| 0     | AGENCIAS O EMPRESAS DE PUBLICIDAD, DIFERENCIAS ENTRE PRECIOS DE COMPRA Y VENTA Y ACTIVIDAD DE INTERMEDIACIÓN | 4.75 | \$516,600.00 | \$426,300.00 | \$232,800.00 |
| 83902 |  |      |              |              |              |
| 0     | AGENCIAS O EMPRESAS DE PUBLICIDAD: SERVICIOS PROPIOS Y PRODUCTOS QUE SE FACTUREN                             | 4.75 | \$516,600.00 | \$377,100.00 | \$232,800.00 |
| 83903 |  |      |              |              |              |
| 0     | PUBLICIDAD CALLEJERA   | 4.75 | \$341,700.00 | \$165,300.00 | \$161,700.00 |
| 84100 |  |      |              |              |              |
| 0     | PELICULAS CINEMATOGRAFICAS Y EMISIONES DE RADIO Y TELEVISION   |      |              |              |              |
| 0.1   | Producción y distribución de filmes y videocintas  | 4.75 | \$516,600.00 | \$424,300.00 | \$232,800.00 |





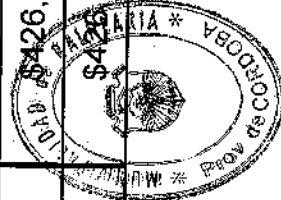
|       |  |      |   |              |              |
|-------|--|------|---|--------------|--------------|
| 0.2   | Exhibición de filmes y videocintas   | 4.75 | \$516,600.00  | \$424,300.00 | \$232,800.00 |
| 0.3   | Actividades de producción para radio y television                                | 4.75 | \$516,600.00  | \$424,300.00 | \$232,800.00 |
| 84200 |  |      |   |              |              |
| 0     | <b>BIBLIOTECAS, MUSEOS, JARDINES BOT. Y ZOOLOG. Y OTROS SERVICIOS CULTURALES</b> |      |   |              |              |
| 0.1   | Actividades de bibliotecas y archivos  | 4.75 | \$516,600.00  | \$424,300.00 | \$232,800.00 |
| 0.11  | Actividades de museos y preservación de lugares y edificios históricos           | 4.75 | \$516,600.00  | \$424,300.00 | \$232,800.00 |
| 0.12  | Actividades de Jardines Botánicos y Zoológicos y de Parques Nacionales           | 4.75 | \$516,600.00  | \$424,300.00 | \$232,800.00 |
| 0.3   | Actividades de Agencias de Noticias  | 4.75 | \$516,600.00  | \$424,300.00 | \$232,800.00 |
| 0.4   | Actividades de Galerías de Arte, excepto venta                                   | 4.75 | \$516,600.00  | \$424,300.00 | \$232,800.00 |
| 84300 |  |      |   |              |              |
| 0     | <b>EXPLOTACION DE JUEGOS ELECTRÓNICOS</b>  | 10   | Hasta 5 juegos \$<br>100.000 -<br>Entre 6 y 10 juegos \$<br>120.000 - 11 y 20<br>juegos \$ 270.000<br>Más de 20 juegos \$ |              |              |
| 84400 |  |      |   |              |              |



|       |  |      |  |              |              |
|-------|--|------|--|--------------|--------------|
| 0     | CIBER O LOCALES SIMILARES QUE NO UTILICEN LAS COMPUTADORAS PARA JUEGOS ELECTRONICOS  | 4.75 | Hasta 5 computadoras \$ 80.000<br>Mas de 5 |              |              |
| 84900 |  |      |  |              |              |
| 0     | SERVICIOS DE DIVERSION Y ESPARCIMIENTO NO CLASIF. EN OTRA PARTE NO   |      |  |              |              |
| 0.1   | Producción de espectáculos teatrales y musicales   | 4.75 | \$516,600.00                               | \$377,100.00 | \$232,800.00 |
| 0.11  | Composición y representación de obras teatrales, musicales y artísticas (incluye a compositores, actores, músicos, pintores, conferencistas, etc.) | 4.75 | \$516,600.00                               | \$377,100.00 | \$232,800.00 |
| 0.12  | Servicios conexos a la producción de espectáculos teatrales y musicales (incluye escenografía, iluminación, sonido, etc.)                          | 4.75 | \$516,600.00                               | \$377,100.00 | \$232,800.00 |
| 0.2   | Otros servicios de diversión (incluye parques de diversión y centros similares, circenses, de títeres, etc.)                                       | 4.75 | \$516,600.00                               | \$377,100.00 | \$232,800.00 |
| 0.31  | Gimnasios  | 4.75 | \$516,600.00                               | \$377,100.00 | \$232,800.00 |
| 0.32  | Explotación de otras instalaciones para prácticas deportivas (incluye clubes, etc.)  | 4.75 | \$516,600.00                               | \$377,100.00 | \$232,800.00 |
| 0.33  | Promoción y producción de espectáculos deportivos  | 4.75 | \$516,600.00                               | \$377,100.00 | \$232,800.00 |
| 0.34  | Servicios prestados por profesionales y técnicos deportivos (incluye deportistas, entrenadores, árbitros, instructores, escuelas de deporte, etc.) | 4.75 | \$516,600.00                               | \$377,100.00 | \$232,800.00 |
| 0.4   | Servicios de esparcimiento relacionados con juegos de azar y apuestas  | 4.75 | \$516,600.00                               | \$377,100.00 | \$232,800.00 |



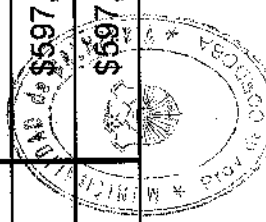
|       |  |      |               |               |              |
|-------|--|------|---------------|---------------|--------------|
| 0.41  | Servicios de salones de juegos, excepto juegos electrónicos (incluye salones de billar, pool, bowling, etc.)           | 4.75 | \$516,600.00  | \$377,100.00  | \$232,800.00 |
| 0.9   | Otros servicios de esparcimiento, no clasificados en otra parte  | 4.75 | \$516,600.00  | \$377,100.00  | \$232,800.00 |
| 84901 |  |      |               |               |              |
| 0     | <b>BOITES, CABARETS, CAFES-CONCERT, DANCINGS, CLUBES NOCTURNOS, CONFITERIAS BAILABLES Y/O CON ESPEC.</b>               |      |               |               |              |
| 0.1   | Boites, cafes-concert, dancings, clubes nocturnos y establecimientos análogos cualquiera sea la denominación utilizada | 10   | \$2035,200.00 | \$1209,300.00 | \$732,600.00 |
| 0.2   | Confiterías bailables y/o con espectáculos, discotecas, pistas de baile, en poblaciones de más de 10.000 habitantes    | 10   | \$2035,200.00 | \$1209,300.00 | \$732,600.00 |
| 0.3   | Confiterías bailables y/o con espectáculos, discotecas, pistas de baile, en poblaciones de menos de 10.000 habitantes  | 10   | \$2035,200.00 | \$1209,300.00 | \$732,600.00 |
|       | <b>SERVICIOS PERSONALES DE BILETES</b>   |      |               |               |              |
| 85100 |  |      |               |               |              |
| 0     | <b>SERVICIOS DE REPARACIONES</b>   |      |               |               |              |
| 0.1   | Reparación de bicicletas, motonetas, motocicletas y similares  | 4.75 | \$249,300.00  | \$177,300.00  | \$57,000.00  |
| 0.11  | Reparación de automotores y sus partes integrantes   | 4.75 | \$426,900.00  | \$341,700.00  | \$220,800.00 |
| 0.2   | Reparación de maquinarias, equipos y accesorios  | 4.75 | \$426,900.00  | \$341,700.00  | \$220,800.00 |



|              |   |      |              |              |              |
|--------------|---|------|--------------|--------------|--------------|
| 0.3          | Reparación de artículos eléctricos  | 4.75 | \$426,900.00 | \$341,700.00 | \$220,800.00 |
| 0.31         | Reparación de joyas, relojes y fantasías  | 4.75 | \$249,300.00 | \$177,300.00 | \$57,000.00  |
| 0.32         | Reparación y afinación de instrumentos musicales  | 4.75 | \$341,700.00 | \$249,300.00 | \$184,200.00 |
| 0.33         | Compostura de calzados y artículos de marroquinería   | 4.75 | \$341,700.00 | \$249,300.00 | \$184,200.00 |
| 0.39         | Reparación de otros efectos personales y enseres domésticos   | 4.75 | \$341,700.00 | \$249,300.00 | \$184,200.00 |
| 0.9          | Otros servicios de reparación no clasificados en otra parte   | 4.75 | \$341,700.00 | \$249,300.00 | \$184,200.00 |
| <b>85200</b> |   |      |              |              |              |
| <b>0</b>     | <b>SERVICIOS DE LAVANDERIA,<br/>ESTABLECIMIENTOS DE LIMPIEZA Y TEÑIDO</b>                                 |      |              |              |              |
| 0.1          | Lavaderos domésticos  | 4.75 | \$597,900.00 | \$377,100.00 | \$232,800.00 |
| 0.11         | Lavaderos Industriales  | 4.75 | \$597,900.00 | \$377,100.00 | \$232,800.00 |
| 0.2          | Tintorerías   | 4.75 | \$597,900.00 | \$377,100.00 | \$232,800.00 |
| 0.5          | Otros servicios de limpieza no clasificados en otra parte (incluye limpieza de alfombras, cortinas, etc.) | 4.75 | \$597,900.00 | \$377,100.00 | \$232,800.00 |
| <b>85300</b> |   |      |              |              |              |
| <b>0</b>     | <b>SERVICIOS PERSONALES DIRECTOS,<br/>INCLUIDA LA ACTIVIDAD DE CORREDOR</b>                               |      |              |              |              |
| 0.1          | Corretaje   | 4.75 | \$341,700.00 | \$165,300.00 | \$101,700.00 |
| 0.2          | Servicios de peluquería y otros tratamiento de belleza  | 4.75 | \$341,700.00 | \$165,300.00 | \$101,700.00 |
| 0.21         | Servicios para el mantenimiento físico- corporal  |      | \$341,700.00 | \$165,300.00 | \$101,700.00 |



|       |   |      |               |              |              |
|-------|---|------|---------------|--------------|--------------|
| 0.3   | Pompas fúnebres y actividades conexas   | 4.75 | \$442,800.00  | \$315,900.00 | \$227,400.00 |
| 0.4   | Actividades de fotografía   | 4.75 | \$341,700.00  | \$165,300.00 | \$101,700.00 |
| 0.5   | Servicios de cerrajerías  | 4.75 | \$341,700.00  | \$165,300.00 | \$101,700.00 |
| 0.6   | Servicios prestados por agencias de acompañantes  | 40   | \$2267,400.00 | \$906,900.00 | \$732,600.00 |
| 0.7   | Servicios prestados por agencias matrimoniales  | 4.75 | \$487,200.00  | \$284,100.00 | \$220,800.00 |
| 0.8   | Servicios de Astrología , Espiritismo, etc.   | 10   | \$597,900.00  | \$427,200.00 | \$220,800.00 |
| 0.9   | Otras actividades de servicios personales no clasificadas en otra parte   | 15   | \$597,900.00  | \$427,200.00 | \$220,800.00 |
| 85301 |   |      |               |              |              |
| 0     | TODA ACTIVIDAD DE INTERMEDIACION QUE SE EJERZA PERCIBIENDO COMISIONES, BONIFICACIONES, PORCENTAJES Y OTRAS RETRIBUCIONES ANALOGAS TALES COMO CONSIGNACIONES, INTERMEDIACION EN LA COMPRAVENTA DE TITULOS DE BIENES MUEBLES E INMUEBLES EN FORMA PUBLICA O PRIVADA, AGENCIAS O |      |               |              |              |
| 0.1   | Intermediación en la compraventa de automotores, motocicletas y similares   | 10   | \$597,900.00  | \$381,000.00 | \$233,100.00 |
| 0.11  | Intermediación en la compraventa de otros bienes muebles  | 10   | \$597,900.00  | \$381,000.00 | \$233,100.00 |
| 0.15  | Intermediación en el expendio de combustible líquido y gas natural comprimido   | 10   | \$597,900.00  | \$381,000.00 | \$233,100.00 |
| 0.2   | Intermediación en la compraventa de bienes inmuebles  | 10   | \$597,900.00  | \$381,000.00 | \$233,100.00 |
| 0.41  | Comisiones Cabinas telefónicas (locutorios)   | 10   | \$597,900.00  | \$381,000.00 | \$233,100.00 |
| 0.5   | Comisiones Productores de Seguros   | 10   | \$597,900.00  | \$381,000.00 | \$233,100.00 |
| 0.9   | Otras actividades de intermediación no clasificadas en otra parte   | 10   | \$597,900.00  | \$381,000.00 | \$233,100.00 |





|       |  |    |               |              |              |  |  |  |  |
|-------|--|----|---------------|--------------|--------------|--|--|--|--|
| 91003 |  |    |               |              |              |  |  |  |  |
| 0     | <b>PRESTAMOS DE DINERO (CON GARANTIA HIPOTECARIA. CON GARANTIA PRENDARIA O</b>   |    |               |              |              |  |  |  |  |
| 0.1   | Prestamos de dinero efectuadas por entidades no sujetas al régimen de la ley de Entidades financieras.   | 13 | \$1223,400.00 | \$862,500.00 | \$543,600.00 |  |  |  |  |
| 0.2   | Descuentos de documentos de terceros y efectuados por entidades no sujetas al régimen de Otras operaciones financieras efectuadas por entidades no sujetas a la Ley de Entidades | 13 | \$1223,400.00 | \$862,500.00 | \$543,600.00 |  |  |  |  |
| 0.3   |  | 13 | \$1223,400.00 | \$862,500.00 | \$543,600.00 |  |  |  |  |
| 91004 |  |    |               |              |              |  |  |  |  |
| 0     | <b>CASAS, SOCIEDADES O PERSONAS QUE COMPREN O VENDAN POLIZAS DE EMPEÑO, REALICEN TRANSACCIONES O ADELANTEN</b>   | 17 | \$1223,400.00 | \$862,500.00 | \$543,600.00 |  |  |  |  |
| 91005 |  |    |               |              |              |  |  |  |  |
| 0     | <b>EMPRESAS O PERSONAS DEDICADAS A LA NEGOCIACIÓN DE ÓRDENES DE COMPRA</b>   | 17 | \$683,100.00  | \$516,600.00 | \$393,900.00 |  |  |  |  |
| 91008 |  |    |               |              |              |  |  |  |  |
| 0     | <b>COMPRA Y VENTA DE DIVISAS, TITULOS ,BONOS, LETRAS DE CANCELACIÓN DE OBLIGACIONES PROVINCIALES Y/O SIMILARES Y DEMÁS PAPELES EMITIDOS Y QUE SE</b>                             | 15 | \$683,100.00  | \$516,600.00 | \$393,900.00 |  |  |  |  |



|       |  |      |               |              |              |  |  |  |  |
|-------|--|------|---------------|--------------|--------------|--|--|--|--|
| 91009 |  |      |               |              |              |  |  |  |  |
| 0     | SISTEMA DE TARJETA DE CREDITO -LEY 25.065 - (SERVICIOS FINANCIEROS Y DEMÁS   | 17   | \$683,100.00  | \$516,600.00 | \$393,900.00 |  |  |  |  |
| 91990 | SERVICIOS DE ASOCIACIONES N.C.P.   |      |               |              |              |  |  |  |  |
| 0     | SERVICIO DE ASOCIACIONES N.C.P.  | 13   | \$1223,400.00 | \$747,600.00 | \$543,600.00 |  |  |  |  |
| 93000 |  |      |               |              |              |  |  |  |  |
| 0     | LOCACION DE BIENES INMUEBLES -EXCEPTO LOS COMPENDIDOS EN EL CÓDIGO 93001-  |      |               |              |              |  |  |  |  |
| 0.11  | Locación o sublocación de cocheras, garajes, guardacoches o similares en poblaciones con hasta 100.000 habitantes* | 4.75 | \$427,200.00  | \$341,700.00 | \$220,800.00 |  |  |  |  |
| 0.12  | Locación o sublocación de cocheras, garajes, guardacoches o similares en poblaciones mayores a 100.000 habitantes* | 4.75 | \$427,200.00  | \$341,700.00 | \$220,800.00 |  |  |  |  |
| 0.2   | Locación de inmuebles para fiestas, convenciones y otros eventos, excepto el código 93001.00                       | 4.75 | \$427,200.00  | \$341,700.00 | \$220,800.00 |  |  |  |  |
| 0.3   | Locación de inmuebles destinados a viviendas residenciales   | 4.75 | \$427,200.00  | \$341,700.00 | \$220,800.00 |  |  |  |  |
| 0.4   | Locación de inmuebles destinados a empresas industriales o comerciales, excepto el código 93001.00                 | 4.75 | \$427,200.00  | \$341,700.00 | \$220,800.00 |  |  |  |  |
| 0.5   | Locación de inmuebles en operaciones de leasing, excepto el código 93001.00  | 4.75 | \$427,200.00  | \$341,700.00 | \$220,800.00 |  |  |  |  |
| 0.9   | Locación de inmuebles no clasificados en otra parte, excepto el código 93001.00                                    | 4.75 | \$427,200.00  | \$341,700.00 | \$220,800.00 |  |  |  |  |





|                   |   |      |              |              |              |  |  |
|-------------------|---|------|--------------|--------------|--------------|--|--|
| 93001             | LOCACION DE BIENES INMUEBLES RURALES.<br>EXCEPTO LOS COMPREDIDOS EN EL COD.<br>9.2.1.04                   |      |              |              |              |  |  |
| 0                 |   | 4.75 | \$427,200.00 | \$341,700.00 | \$220,800.00 |  |  |
| 93002             | LOCAC. DE BS. INMUEBLES O PARTE DE<br>ELLOS CON FINES DE TURISMO, DESCANSO<br>O SIMILARES                 |      |              |              |              |  |  |
| 0                 |   | 4.75 | \$427,200.00 | \$341,700.00 | \$220,800.00 |  |  |
| OTRAS ACTIVIDADES |   |      |              |              |              |  |  |
| 94000             | SERVICIOS DE LA ADMINISTRACION<br>PÚBLICA, PRESTACION PÚBLICA DE<br>SERVICIOS A LA COMUNIDAD EN GENERAL Y |      |              |              |              |  |  |
| 0                 |   | 4.75 | \$427,200.00 | \$341,700.00 | \$220,800.00 |  |  |



NORMA FABIAN M. CERDA  
 Secretario de Economía  
 y Finanzas  
 Municipio de Balcázar

MIGUEL LEONARDO MENDEZ  
 Intendente  
 Municipio de Balcázar

